

República de Colombia



Libertad y Orden

MINISTERIO DE MINAS Y ENERGIA

RESOLUCIÓN NÚMERO 01170 DE 2022

(01 Julio 2022)

Por la cual se ordena el pago de subsidios por menores tarifas de energía eléctrica en las Zonas No Interconectadas –ZNI – causados y otorgados en los trimestres IV de 2021 y I de 2022, con cargo al FSSRI

EL SUBDIRECTOR ADMINISTRATIVO Y FINANCIERO DEL MINISTERIO DE MINAS Y ENERGÍA (E)

En ejercicio de la función delegada mediante la Resolución 4 0548 de 2019, y en atención a los siguientes

CONSIDERANDOS

1. Normativos

A. El "Fondo de Solidaridad para Subsidios y Redistribución de Ingresos" –FSSRI-

Que el artículo 368 de la Constitución Política de Colombia establece que la Nación, entre otros, podrá conceder subsidios, en sus respectivos presupuestos, para que las personas de menores ingresos puedan pagar las tarifas de los servicios públicos domiciliarios que cubran sus necesidades básicas.

Que mediante el artículo 89.3. de la Ley 142 de 1994, "*por la cual se establece el régimen de los servicios públicos domiciliarios y se dictan otras disposiciones*", se creó el "Fondo de Solidaridad para Subsidios y Redistribución de Ingresos" –FSSRI-, respecto de los servicios de energía eléctrica y gas, con el objeto de dar subsidios que permitan generar, distribuir y transportar energía eléctrica y gas combustible a usuarios de estratos bajos, y expandir la cobertura en las zonas rurales preferencialmente para incentivar la producción de alimentos y sustituir combustibles derivados del petróleo.

Que conforme al artículo 2.2.3.2.6.1.1. del Decreto 1073 de 2015, el FSSRI de que trata el artículo 89.3 de la Ley 142 de 1994 y el artículo 4 de la Ley 632 de 2000 es un fondo cuenta especial de manejo de recursos públicos, sin personería jurídica, sujeto a las normas y procedimientos establecidos en la Constitución Nacional, el Estatuto Orgánico del Presupuesto General de la Nación y las demás normas legales vigentes; cuenta en la cual se incorporarán en forma separada y claramente identificable para cada uno de los servicios públicos domiciliarios de energía eléctrica y gas combustible distribuido por red física, los recursos provenientes de los excedentes de la contribución de solidaridad una vez se apliquen para el pago de la totalidad de los subsidios requeridos en las respectivas zonas territoriales.

Que en el artículo 2.2.3.2.6.1.4. del Decreto 1073 de 2015 se establece el Procedimiento interno, mediante el cual, las entidades prestadoras de servicios públicos, efectuarán y enviarán trimestralmente al Ministerio de Minas y Energía, la conciliación de sus cuentas de subsidios y contribuciones de solidaridad, de conformidad con lo dispuesto en este artículo y la metodología establecida por el Ministerio de Minas y Energía.

B. Pago de subsidios en ZNI

Que el artículo 1° de la Ley 855 de 2003, establece que "(...) para todos los efectos relacionados con la prestación del servicio público de energía eléctrica se entiende por Zonas No Interconectadas a los municipios, corregimientos, localidades y caseríos no conectados al Sistema Interconectado Nacional – SIN. Parágrafo 1°. Las áreas geográficas que puedan interconectarse a este sistema en condiciones ambientales, económicas y financieras viables y sostenibles, se excluirán de las Zonas No Interconectadas, cuando empiecen a recibir el Servicio

Continuación de la Resolución “Por la cual se ordena el pago de subsidios por menores tarifas de energía eléctrica en las Zonas No Interconectadas –ZNI – causados y otorgados en los trimestres IV de 2021 y I de 2022, con cargo al FSSRI”

de Energía Eléctrica del SIN, una vez se surtan los trámites correspondientes y se cumplan los términos establecidos en la regulación vigente establecida por la Comisión de Regulación de Energía y Gas, CREG.”

Que el numeral 99.10 del artículo 99 *idem* establece que los subsidios del sector eléctrico para las zonas no interconectadas se otorgarán a los usuarios en las condiciones y porcentajes que defina el Ministerio de Minas y Energía, considerando la capacidad de pago de los usuarios en estas zonas. Los subsidios mencionados en este artículo no podrán ser girados a los prestadores del servicio que no hayan reportado oportunamente la información solicitada a través del Sistema Único de Información (SUI).

Que el artículo 2.2.3.2.6.1.8 del Decreto 1073 de 2015 indicó que el Ministerio de Minas y Energía es el encargado de definir los criterios con los cuales el Gobierno Nacional asignará los recursos del Presupuesto Nacional y del Fondo de Solidaridad de Subsidios y Redistribución de Ingresos, destinados a sufragar los subsidios.

Que respecto de la vigilancia sobre la destinación de los subsidios girados a través de la presente Resolución, corresponde a la Superintendencia de Servicios Públicos Domiciliarios – SSPD, según lo dispuesto en el artículo 79.7 de la Ley 142 de 1994, “vigilar que los subsidios presupuestales que la Nación, los departamentos y los municipios destinan a las personas de menores ingresos, se utilicen en la forma prevista en las normas pertinentes”.

Que con el fin de que el Ministerio pueda fortalecer la verificación respecto del uso de los recursos asignados en calidad de subsidios a las Empresas Prestadoras del Servicio, desde el mes de julio de 2019, el Centro Nacional de Monitoreo (CNM) ha reportado semanalmente al Ministerio de Minas y Energía un informe sobre la prestación del servicio en las ZNI para las localidades que cuentan con telemetría, en el cual se detallan las horas efectivas de prestación del servicio en cada localidad.

Que el Ministerio de Minas y Energía, mediante la Resolución 182138 del 26 de diciembre de 2007, modificada por las Resoluciones 180648 de 2008, 180660 de 2009, y 91874 de 2012, fijó el procedimiento para otorgar los subsidios del sector eléctrico en las Zonas No Interconectadas.

Que conforme al artículo 1 de la Resolución 182138 de 2007, esta se aplica para las zonas no interconectadas, con excepción de San Andrés, Providencia y Santa Catalina.

Que el artículo 2, *idem*, establece:

“ART. 2º—**Determinación de las condiciones para el cálculo de los subsidios.** El monto de los subsidios totales del sector eléctrico para las zonas no interconectadas será determinado, tomando como referencia la estratificación de los usuarios de las localidades en estas zonas y la diferencia existente entre el costo de prestación del servicio aprobado por la CREG para dichas localidades actualizado para diciembre del año inmediatamente anterior a la respectiva vigencia, y la tarifa a diciembre del año inmediatamente anterior aplicada a los usuarios residenciales correspondientes al mismo estrato del mercado de comercialización incumbente del sistema interconectado nacional, SIN, en el departamento donde se encuentran ubicadas las localidades. En caso de que la localidad se encuentre en un departamento que no pertenezca al sistema interconectado nacional, se tomará como referencia la tarifa aplicable en la capital del departamento del SIN con punto de conexión a 115 kv más cercano a la capital del departamento al cual pertenece la localidad.”

Que el Parágrafo 3 del artículo 1, *idem*, modificado por el artículo 1 de la Resolución 91874 de 2012, ordena:

“PAR. 3º—A partir del consumo de energía eléctrica del mes siguiente a la publicación de la presente resolución, no se subsidiarán los consumos de usuarios residenciales superiores a 800 kWh-mes.

Hasta el consumo de subsistencia se calculará el subsidio de acuerdo con lo señalado en el artículo 2º de la Resolución 182138 de 2008. Para los consumos que excedan el consumo de subsistencia y hasta 800 kWh mensuales por usuarios, el subsidio se calculará con referencia a las respectivas tarifas cobradas en diciembre de 2007, actualizadas con el IPC del mes inmediatamente anterior al de facturación.

Continuación de la Resolución “Por la cual se ordena el pago de subsidios por menores tarifas de energía eléctrica en las Zonas No Interconectadas –ZNI – causados y otorgados en los trimestres IV de 2021 y I de 2022, con cargo al FSSRI”

La empresa prestadora del servicio público domiciliario de energía eléctrica, deberá identificar los usuarios residenciales que desarrollan actividades económicas en su residencia, de los puramente residenciales, en un plazo máximo de tres (3) meses, contados a partir de la fecha de publicación de la presente resolución.

Las anteriores medidas no aplicarán para aquellos usuarios residenciales que sean identificados como usuarios residenciales que desarrollan actividades económicas en su residencia”.

Que el artículo 3º *idem* establece que “Los subsidios podrán cubrir los costos de administración, operación y mantenimiento. Los subsidios asignados a los usuarios no excederán en ningún caso el valor de los consumos básicos o de subsistencia. El consumo de subsistencia expresado en kilovatios hora mes será determinado por la UPME para las zonas no interconectadas el cual podrá ser diferente al establecido en el sistema interconectado nacional.”

2. Respecto a la gestión de distribución de subsidios por parte de la Dirección de Energía Eléctrica

Que conforme al artículo 16 del Decreto 381 de 2012, es función de la Dirección de Energía Eléctrica: “15. Elaborar presupuesto para los subsidios del sector eléctrico, gestionar su distribución y hacer seguimiento a la ejecución.”

Que mediante comunicación con radicado 3-2022-015769 del 24 de junio de 2022, el coordinador del Grupo de Subsidios de la Dirección de Energía Eléctrica, certifica que se ha realizado todo el procedimiento necesario, para poder reconocer el pago y recomienda realizar el pago a las Empresas Prestadoras del Servicio en las ZNI.

Que mediante memorando interno dirigido al Subdirector Administrativo y Financiero, con radicado 3-2022-015918 del 28 de junio de 2022, el Director de Energía Eléctrica hace las siguientes declaraciones como soporte para expedir la presente resolución:

(...)

1. La Dirección de Energía Eléctrica (DEE) realizó la distribución de recursos anexa a esta comunicación, después de revisar y validar la información cargada por cada una de las empresas prestadoras del servicio de energía eléctrica en el Sistema Único de Información (SUI) de la Superintendencia de Servicios Públicos Domiciliarios (Superservicios).
2. Descontamos todos los pagos parciales efectuados por el Ministerio a cada una de las empresas prestadoras del servicio público domiciliario de energía eléctrica, ordenados mediante resoluciones del Ministerio de Minas y Energía, y girados con autorización de estas a los distribuidores mayoristas de combustible, a través de las siguientes resoluciones:

Tabla No. 1. Resoluciones pago parcial por cada trimestre.

Trimestre	Resoluciones
IV trimestre 2021	<ul style="list-style-type: none"> • 01121 del 30/11/2021. • 01215 del 16/12/2021. • 00169 del 11/02/2021.
I trimestre 2022	<ul style="list-style-type: none"> • 00446 del 08/03/2022 • 00717 del 01/04/2022, corregida con resolución • 00757 del 08/04/2022 • 00824 del 02/05/2022

3. La distribución cumple con el Procedimiento para otorgar subsidios del sector eléctrico en las Zonas No Interconectadas, establecido en la Resolución 182138 del 26 de diciembre de 2007.
4. Se verificó que los prestadores del servicio hubiesen cumplido con la obligación de reporte de información en el Sistema Único de Información (SUI) en los términos fijados en la Circular Externa Conjunta No. 2020100000304 del 18 de noviembre de 2020 de la Superservicios y del Minenergía. La verificación se realizó con el reporte que fue remitido por parte de la Superservicios con número de radicado Minenergía 1-2022-020325 del 01 de junio de 2022 y 1-2022-022283 del 15 de junio de 2022.

Continuación de la Resolución “Por la cual se ordena el pago de subsidios por menores tarifas de energía eléctrica en las Zonas No Interconectadas –ZNI – causados y otorgados en los trimestres IV de 2021 y I de 2022, con cargo al FSSRI”

5. La distribución de recursos beneficia a un promedio total de usuarios de 47.152 que corresponden a los periodos a pagar, los cuales se encuentran detallados por cada prestador en cada localidad, de acuerdo con la información reportada en el SUI.
6. A pesar de que a la fecha ya se expidieron resoluciones de pagos de subsidios por menores tarifas del sector eléctrico a prestadores para el trimestre IV del 2021, se aclara que, para la fecha de expedición de estas resoluciones algunas empresas no cumplían con todos los requisitos de ley y/o presentaban inconsistencias en la validación de información. Por lo tanto, la DEE del Minenergía no las tuvo en cuenta en su momento en la distribución de subsidios reconocidos en los mencionados actos administrativos. No obstante, el siguiente prestador subsana los pendientes e inconsistencias. Por lo tanto, se incluyen en la presente distribución:
 - EMPRESA DE ACUEDUCTO ALCANTARILLADO Y ASEO Y ENERGIA DE PUERTO GUZMAN S.A E.S.P.: se valida el IV trimestre del 2021, en razón a que hizo cargue de información al SUI de la Superservicios según radicados 1-2022-020325 del 01 de junio de 2022 y 1-2022-022283 del 15 de junio de 2022.
7. Teniendo en cuenta la reunión sostenida con la SAF, el día 31 de marzo de 2022, en la que se evaluaron conjuntamente las propuestas desde el punto de vista jurídico sobre la correcta destinación de los recursos del FSSRI de acuerdo a la regulación vigente y la garantía de la prestación de los servicios públicos en cabeza del Estado, y conforme lo establecido en el artículo 365 de la Constitución Política de Colombia, para la expedición de la presente Resolución, se determinó que para aquellos casos en que las empresas han puesto en conocimiento del Ministerio que no realizan medición a usuario o medición centralizada a la salida de los generadores, se van a distribuir subsidios únicamente en aquellas localidades que cuentan con sistemas de medición.

En virtud de lo anterior, para estos casos, se realizó la distribución del saldo a pagar a las localidades que tienen sistema de medición por telemetría, de acuerdo con el reporte del Centro Nacional de Monitoreo del IPSE, incluyéndolas en la presente distribución de subsidios, de la siguiente manera:

- ASOCIACIÓN DE ENERGÍA DE LAS ZONAS RURALES DEL MUNICIPIO DE EL CHARCO- NARIÑO- ASOGERCHAR: Conforme a lo indicado por el prestador a esta Entidad en el oficio de radicado Minenergía No. 1-2022-009307 del 09 de marzo de 2022, solo se paga el saldo correspondiente a la validación del 1T 2022 de las localidades Bazán, Bolívar San Pedro, el Cuil Pueblo Nuevo, Las Mercedes y San José del Tapaje, toda vez que éstas cuentan con telemetría IPSE -CNM.
- EMPRESA DE SERVICIOS PUBLICOS ENERGIZAR DEL PACIFICO S.A. E.S.P.
Conforme a lo indicado por el prestador a esta Entidad en el oficio de radicado Minenergía No. 1-2022-009662 del 11 de marzo de 2022, solo se paga el saldo correspondiente a la validación del 1T 2022 de la localidad San Francisco Naya, toda vez que cuenta con telemetría IPSE -CNM.

Finalmente, es importante mencionar que para las empresas que no cumplan con estas condiciones se evaluarán posteriormente algunas alternativas de liquidación y giro de subsidios.

8. Ninguna de las localidades objeto de la distribución de subsidios, anexa a esta comunicación, se encuentra interconectada y en operación con el Sistema Interconectado Nacional (SIN), según la información disponible y aportada por parte de las empresas prestadoras del servicio.
9. Mediante los radicados listados en el Anexo 3, se presentaron los oficios de validaciones de las cuentas de subsidios de los trimestres a reconocer para cada una de las empresas en la presente recomendación de pago.
10. Que los resultados presentados en los oficios de validaciones, están dados sin perjuicio de los efectos derivados de la vigilancia y control que le compete a la Superservicios, de conformidad con lo establecido en la Ley 142 de 1994 y demás normatividad aplicable y que eventualmente podrán generar ajustes posteriores.

De conformidad con lo anteriormente mencionado, esta Dirección ha realizado todo el procedimiento necesario, para poder reconocer los pagos y la distribución acá propuesta, cumple con los requisitos para proceder a su autorización para el proceso de pago.

Continuación de la Resolución “Por la cual se ordena el pago de subsidios por menores tarifas de energía eléctrica en las Zonas No Interconectadas –ZNI – causados y otorgados en los trimestres IV de 2021 y I de 2022, con cargo al FSSRI”

Por lo anterior, solicitamos la expedición de la resolución que ordena el pago, por haberse agotado todo el procedimiento y cumplido con los requisitos, de acuerdo con el siguiente detalle:

Tabla 2. Relación de empresas y valores a reconocer en la resolución.

ITEM	ID	DV NIT	NIT TERCERO	EMPRESA (TERCERO)	DEPARTAMENTO	MUNICIPIO	VALOR (\$)
1	25681	5	900428270	ASOCIACIÓN DE ENERGÍA DE LAS ZONAS RURALES DEL MUNICIPIO DE EL CHARCO - NARIÑO	NARIÑO	EL CHARCO	\$44.371.392
2	22594	4	900260857	ASOCIACIÓN DE USUARIOS DEL SERVICIO DE ENERGÍA ELÉCTRICA DE LA ZONA RURAL DE SANTA BARBARA DE ISCUANDE	NARIÑO	SANTA BARBARA DE ISCUANDE	\$156.890.299
3	26083	1	900519539	COMPAÑÍA DE SERVICIOS PÚBLICOS DOMICILIARIOS DE BOJAYÁ S.A. E.S.P.	CHOCO	BOJAYÁ	\$117.021.256
4	3173	4	840000776	E.A.T. DE PRESTACION DE SERVICIOS PUBLICOS DE LA LOCALIDAD DEL CHAJAL MUNICIPIO DE TUMACO	NARIÑO	SAN ANDRES DE TUMACO	\$7.590.398
5	25680	3	900432368	ELECTRIFICADORA DE MAPIRIPÁN S.A. E.S.P.	META	MAPIRIPAN	\$91.242.531
6	20432	5	900039007	ELECTRIFICADORA DEL PACIFICO S.A. E.S.P.	CHOCÓ/VALLE DEL CAUCA	JURADO/PUERTO MERIZALDE corregimiento del Municipio de Buenaventura	\$588.718.612
7	44997	3	901296315	ELECTRIFICADORA ENTRE RÍOS S.A.S. E.S.P.	VALLE DEL CAUCA	BUENAVENTURA	\$223.202.675
8	34833	2	900963765	EMPRESA ASOCIATIVA DE TRABAJO ELECTRIFICADORA DEL PACIFICO SUR	VALLE DEL CAUCA	BUENAVENTURA	\$415.800.133
9	27271		900715327	EMPRESA DE ACUEDUCTO ALCANTARILLADO ASEO Y ENERGIA	PUTUMAYO	PUERTO GUZMAN	\$179.143.279
10	2331	8	843000057	EMPRESA DE ENERGIA DEL GUAINIA LA CEIBA S.A. E.S.P.	GUAINIA	BARRANCOMINAS	\$192.222.973
10	2331	8	843000057	EMPRESA DE ENERGIA DEL GUAINIA LA CEIBA S.A. E.S.P.	GUAINIA	INIRIDA	\$9.010.538
11	1809	1	818000166	EMPRESA DE ENERGIA ELECTRICA DE NUQUI E.S.P. S.A	CHOCO	NUQUI	\$288.537.586
12	3212	8	842000155	EMPRESA DE ENERGIA ELECTRICA DEL DEPARTAMENTO DEL VICHADA S.A	VICHADA	PUERTO CARRERÑO	\$3.213.811.052
13	2170	6	842000030	EMPRESA DE GAS Y ENERGIA ELECTRICA SIGLO XXI E.S. P	VICHADA	LA PRIMAVERA	\$132.537.279
14	22941	5	900304017	EMPRESA DE SERVICIOS PUBLICOS DOMICILIARIO DE UNGUIA S.A. E.S.P.	CHOCO	UNGUIA	\$677.495.079
15	41836	8	901164452	EMPRESA DE SERVICIOS PUBLICOS ENERGIZAR DEL PACIFICO S.A. E.S.P.	VALLE DEL CAUCA	BUENAVENTURA	\$6.110.306
16	34274	4	900988019	EMPRESA DE SERVICIOS PUBLICOS Y ENERGIA DEL LITORAL DE SAN JUAN S.A.S E.S.P	CHOCO	LITORAL DEL SAN JUAN	\$70.304.124
17	1895	9	818000293	EMPRESA DE SERVICOS PUBLICOS DE ACANDI S.A. E.S.P.	CHOCO	ACANDI	\$269.241.487
18	1930	8	811008775	EMPRESA MUNICIPAL DE SERVICIOS PUBLICOS DOMICILIARIOS DE VIGIA DEL FUERTE	ANTIOQUIA/CHOCO	VIGIA DEL FUERTE-QUIBDO	\$322.729.736
19	37735	6	901066395	ENERPACIFIC S.A.S E.S.P.	CHOCO	BAJO BAUDO	\$90.393.287
19	37735	6	901066395	ENERPACIFIC S.A.S E.S.P.	CHOCO	CONDOTO	\$84.595.674
19	37735	6	901066395	ENERPACIFIC S.A.S E.S.P.	CHOCO	CARMEN DE ATRATO	\$70.968.687
19	37735	6	901066395	ENERPACIFIC S.A.S E.S.P.	CHOCO	LLORO	\$191.650.268
19	37735	6	901066395	ENERPACIFIC S.A.S E.S.P.	CHOCO	NOVITA	\$71.052.588
20	22791	4	900282370	GENDECAR S.A. E.S.P	CAQUETA	CARTAGENA DEL CHAIRA	\$43.388.887
20	22791	4	900282370	GENDECAR S.A. E.S.P	CAQUETA	SAN VICENTE	\$87.479.520

Continuación de la Resolución “Por la cual se ordena el pago de subsidios por menores tarifas de energía eléctrica en las Zonas No Interconectadas –ZNI – causados y otorgados en los trimestres IV de 2021 y I de 2022, con cargo al FSSRI”

ITEM	ID	DV NIT	NIT TERCERO	EMPRESA (TERCERO)	DEPARTAMENTO	MUNICIPIO	VALOR (\$)
						DEL CAGUAN	
20	22791	4	900282370	GENDECAR S.A. E.S.P	CAQUETA	SOLANO	\$45.006.140
21	22042	8	800070375	MUNICIPIO DE BOJAYA	CHOCO	BOJAYÁ	\$148.536.521
TOTAL							\$7.839.052.307

Tabla 3. Relación del valor total a pagar por trimestre.

TRIMESTRES	VALOR
4 DE 2021	\$ 82.321.556
1 DE 2022	\$ 7.756.730.751
TOTAL	\$7.839.052.307

(...)

Que a la fecha de expedición de la presente Resolución, la Dirección de Energía Eléctrica del Ministerio de Minas y Energía declara que ninguna de las Empresas Prestadoras del Servicio ha informado sobre la conexión al SIN de cualquiera de las localidades en las cuales presta el servicio listadas en el Anexo “*Distribución de Recursos ZNI por centros poblados y prestador*”.

Que dado lo anterior, la Subdirección Administrativa y financiera realizó las validaciones formales de la documentación entregada por parte de la Dirección de Energía Eléctrica; asume la presunción de validez de los conceptos, certificaciones y declaraciones emanadas de esa Dirección; no cuenta con elementos de juicio que hagan pensar que los cálculos sean equivocados; y en consecuencia, toma como válida la información contenida en los documentos que soportan la solicitud de expedición de este acto administrativo.

3. Presupuestales y financieros

Que de conformidad con la Resolución 40548 de 2019, corresponde a la Subdirección Administrativa y Financiera del Ministerio de Minas y Energía ordenar mediante acto administrativo el pago de los recursos del Presupuesto General de la Nación a las empresas de energía y gas deficitarias con el fin de cubrir subsidios por menores tarifas, de acuerdo a la distribución efectuada por el área técnica respectiva.

Que para efectos del considerando anterior, se entienden como empresas deficitarias aquellas que al cierre del trimestre o periodo validado por la Dirección de Energía Eléctrica del Ministerio de Minas y Energía, tienen un saldo a favor por concepto de subsidios causados con ocasión de la prestación del servicio de energía eléctrica a los usuarios beneficiados, saldo el cual debe ser cubierto con Recursos del Presupuesto General de la Nación.

Que el Decreto 1793 del 21 de diciembre de 2021, mediante el cual se liquida el Presupuesto General de la Nación para la vigencia 2022, se detallan las apropiaciones y se definen y clasifican los gastos, asignó una partida por valor de DOS BILLONES TREINTA Y SIETE MIL CIENTO CUARENTA Y CUATRO MILLONES QUINIENTOS DOCE MIL SEISCIENTOS VEINTICINCO PESOS M/CTE (\$2.037.144.512.625), para atender los pagos por menores tarifas del sector eléctrico.

Que de acuerdo con la información cargada en el Sistema Unificado de Inversiones y Finanzas Públicas SUIFP, el proyecto “DISTRIBUCIÓN DE RECURSOS PARA PAGOS POR MENORES TARIFAS SECTOR ELÉCTRICO NACIONAL”, código BPIN 2018011000684, cuenta con recursos por TRESCIENTOS TREINTA Y NUEVE MIL OCHOCIENTOS SESENTA Y NUEVE MILLONES OCHOCIENTOS DIECINUEVE MIL OCHOCIENTOS SESENTA Y CINCO PESOS M/CTE (\$339.869.819.865), asignados para la vigencia 2022 al producto “SERVICIOS DE APOYO FINANCIERO AL CONSUMO DEL SERVICIO DE ENERGÍA ELÉCTRICA EN LAS ZONAS NO INTERCONECTADAS”.

Continuación de la Resolución “Por la cual se ordena el pago de subsidios por menores tarifas de energía eléctrica en las Zonas No Interconectadas –ZNI – causados y otorgados en los trimestres IV de 2021 y I de 2022, con cargo al FSSRI”

Que mediante Certificado de Disponibilidad Presupuestal CDP No. 65022 del 28 de junio de 2022, expedido por el coordinador del Grupo de Ejecución Presupuestal del Ministerio de Minas y Energía, se encuentran disponibles recursos por valor de SIETE MIL OCHOCIENTOS CUARENTA Y OCHO MILLONES DOSCIENTOS CINCUENTA Y CUATRO MIL NOVECIENTOS NOVENTA Y SIETE PESOS MCTE (\$7.848.254.997) con el objeto de distribuir recursos para el pago de subsidios, a los usuarios a través de empresas del sector eléctrico en Zonas No Interconectadas.

Que los recursos a girar se transferirán en las cuentas bancarias que han sido registradas y se encuentran activas en el Sistema Integrado de Información Financiera - SIIF las cuales fueron validadas por el Grupo de Ejecución Presupuestal del Ministerio de Minas y Energía.

Que por lo anterior.

RESUELVE

Artículo 1.- Ordenar el giro a las empresas prestadoras que a continuación se detallan, por la suma de **SIETE MIL OCHOCIENTOS TREINTA Y NUEVE MILLONES CINCUENTA Y DOS MIL TRESCIENTOS SIETE PESOS MCTE (\$7.839.052.307)**, por concepto subsidios a la tarifa del servicio de energía eléctrica, otorgados en las Zonas No Interconectadas –ZNI –, causados en los trimestres IV de 2021 y I de 2022; de acuerdo con la distribución hecha por la Dirección de Energía Eléctrica, contenida en el Anexo 2: “Distribución de recursos de Subsidios ZNI por Centros Poblados y Prestador” del memorando Rad. 3-2022-015918 del 28 de junio de 2022.

No.	DATOS EMPRESAS PRESTADORAS DEL SERVICIO DE ENERGÍA ELÉCTRICA - ZNI	NIT	CUARTO TRIMESTRE 2021	PRIMER TRIMESTRE 2022	VALOR TOTAL A PAGAR PRESTADOR (\$)
1	ASOCIACIÓN DE ENERGÍA DE LAS ZONAS RURALES DEL MUNICIPIO DE EL CHARCO - NARIÑO	900428270		\$ 44.371.392	\$ 44.371.392
2	ASOCIACIÓN DE USUARIOS DEL SERVICIO DE ENERGÍA ELÉCTRICA DE LA ZONA RURAL DE SANTA BARBARA DE ISCUANDE	900260857		\$ 156.890.299	\$ 156.890.299
3	COMPAÑÍA DE SERVICIOS PÚBLICOS DOMICILIARIOS DE BOJAYÁ S.A. E.S.P.	900519539		\$ 117.021.256	\$ 117.021.256
4	E.A.T. DE PRESTACION DE SERVICIOS PÚBLICOS DE LA LOCALIDAD DEL CHAJAL MUNICIPIO DE TUMACO	840000776		\$ 7.590.398	\$ 7.590.398
5	ELECTRIFICADORA DE MAPIRIPÁN S.A. E.S.P.	900432368		\$ 91.242.531	\$ 91.242.531
6	ELECTRIFICADORA DEL PACIFICO S.A. E.S.P.	900039007		\$ 588.718.612	\$ 588.718.612
7	ELECTRIFICADORA ENTRE RÍOS S.A.S. E.S.P.	901296315		\$ 223.202.675	\$ 223.202.675
8	EMPRESA ASOCIATIVA DE TRABAJO ELECTRIFICADORA DEL PACIFICO SUR	900963765		\$ 415.800.133	\$ 415.800.133
9	EMPRESA DE ACUEDUCTO ALCANTARILLADO ASEO Y ENERGIA	900715327	\$ 82.321.556	\$ 96.821.723	\$ 179.143.279
10	EMPRESA DE ENERGIA DEL GUAINIA LA CEIBA S.A. E.S.P.	843000057		\$ 201.233.511	\$ 201.233.511
11	EMPRESA DE ENERGIA ELECTRICA DE NUQUI E.S.P. S.A	818000166		\$ 288.537.586	\$ 288.537.586
12	EMPRESA DE ENERGIA ELECTRICA DEL DEPARTAMENTO DEL VICHADA S.A	842000155		\$ 3.213.811.052	\$ 3.213.811.052
13	EMPRESA DE GAS Y ENERGIA ELECTRICA SIGLO XXI E.S. P	842000030		\$ 132.537.279	\$ 132.537.279
14	EMPRESA DE SERVICIOS PUBLICOS DOMICILIARIO DE UNGUIA S.A. E.S.P.	900304017		\$ 677.495.079	\$ 677.495.079
15	EMPRESA DE SERVICIOS PUBLICOS ENERGIZAR DEL PACIFICO S.A. E.S.P.	901164452		\$ 6.110.306	\$ 6.110.306
16	EMPRESA DE SERVICIOS PUBLICOS Y ENERGIA DEL LITORAL DE SAN JUAN S.A.S E.S.P	900988019		\$ 70.304.124	\$ 70.304.124
17	EMPRESA DE SERVICIOS PUBLICOS DE ACANDI S.A. E.S.P.	818000293		\$ 269.241.487	\$ 269.241.487
18	EMPRESA MUNICIPAL DE SERVICIOS PUBLICOS DOMICILIARIOS DE VIGIA DEL FUERTE	811008775		\$ 322.729.736	\$ 322.729.736
19	ENERPACIFIC S.A.S E.S.P.	901066395		\$ 508.660.504	\$ 508.660.504
20	GENDECAR S.A. E.S.P	900282370		\$ 175.874.547	\$ 175.874.547
21	MUNICIPIO DE BOJAYA	800070375		\$ 148.536.521	\$ 148.536.521
TOTAL RESOLUCIÓN			\$ 82.321.556	\$ 7.756.730.751	\$ 7.839.052.307

Parágrafo. El Grupo de Ejecución Presupuestal del Ministerio de Minas y Energía, deberá efectuar el registro de dicha operación.

Continuación de la Resolución “Por la cual se ordena el pago de subsidios por menores tarifas de energía eléctrica en las Zonas No Interconectadas –ZNI – causados y otorgados en los trimestres IV de 2021 y I de 2022, con cargo al FSSRI”

Artículo 2.- Autorizar al Grupo de Ejecución Presupuestal del Ministerio de Minas y Energía, para que sitúe los valores a las empresas mencionadas en el artículo primero de la presente Resolución, de acuerdo con la disponibilidad asignada de PAC.

Parágrafo 1. Los recursos distribuidos a favor de la EMPRESA DE ENERGIA ELECTRICA DEL DEPARTAMENTO DEL VICHADA S.A. ELECTROVICHADA, deben ser girados a nombre de FIDUCIARIA BOGOTA S.A., identificada con NIT 800.142.383 en la cuenta de ahorros 000587675 del Banco de Bogotá, en virtud del memorando remitido por la Dirección de Energía Eléctrica radicado No. 3-2021-020541 del 03 de noviembre de 2021 y la verificación de la información en el Sistema Integrado de Información financiera - SIIF.

Parágrafo 2. Los recursos distribuidos a favor de la EMPRESA DE SERVICIOS PÚBLICOS DOMICILIARIOS DE UNGUÍA S.A. E.S.P., deben ser girados a nombre de GENERCOL S.A.S. E.S.P. ZOMAC., identificada con NIT 901.374.690 en la cuenta corriente 81200000718 de Bancolombia, en virtud del oficio remitido por la empresa con radicado No. 1-2021-044429 del 03 de noviembre de 2021 y la verificación de la información en el Sistema Integrado de Información financiera – SIIF.

Parágrafo 3. Los recursos de que trata el presente artículo se transferirán de acuerdo con listado de cuentas bancarias, las cuales se encuentran activas en el Sistema Integrado de Información Financiera – SIIF:

No.	DATOS EMPRESAS PRESTADORAS DEL SERVICIO DE ENERGÍA ELÉCTRICA - ZNI	NIT	CUENTA	TIPO DE CUENTA	BANCO	VALOR (\$)
1	ASOCIACIÓN DE ENERGÍA DE LAS ZONAS RURALES DEL MUNICIPIO DE EL CHARCO - NARIÑO	900428270	5871006670	CORRIENTE	SCOTIA-BANK COL-PATRIA	\$ 44.371.392
2	ASOCIACIÓN DE USUARIOS DEL SERVICIO DE ENERGÍA ELÉCTRICA DE LA ZONA RURAL DE SANTA BARBARA DE ISCUANDE	900260857	421015926	CORRIENTE	BBVA	\$ 156.890.299
3	COMPAÑÍA DE SERVICIOS PÚBLICOS DOMICILIARIOS DE BOJAYÁ S.A. E.S.P.	900519539	220380287870	AHORROS	BANCO POPULAR	\$ 117.021.256
4	E.A.T. DE PRESTACION DE SERVICIOS PUBLICOS DE LA LOCALIDAD DEL CHAJAL MUNICIPIO DE TUMACO	840000776	89400000812	AHORROS	BANCO-LOMBIA	\$ 7.590.398
5	ELECTRIFICADORA DE MAPIRIPÁN S.A. E.S.P.	900432368	054022033	CORRIENTE	ITAU	\$ 91.242.531
6	ELECTRIFICADORA DEL PACIFICO S.A. E.S.P.	900039007	030243448	CORRIENTE	OCCIDENTE	\$ 588.718.612
7	ELECTRIFICADORA ENTRE RÍOS S.A.S. E.S.P.	901296315	064-000003-23	AHORROS	BANCO-LOMBIA	\$ 223.202.675
8	EMPRESA ASOCIATIVA DE TRABAJO ELECTRIFICADORA DEL PACIFICO SUR	900963765	81269233702	AHORROS	BANCO-LOMBIA	\$ 415.800.133
9	EMPRESA DE ACUEDUCTO AL-CANTARILLADO ASEO Y ENERGIA	900715327	479603004675	AHORROS	AGRARIO	\$ 179.143.279
10	EMPRESA DE ENERGIA DEL GUAINIA LA CEIBA S.A. E.S.P.	843000057	077030014581	CORRIENTE	AGRARIO	\$ 201.233.511
11	EMPRESA DE ENERGIA ELECTRICA DE NUQUI E.S.P. S.A	818000166	53600001583	AHORROS	BANCO-LOMBIA	\$ 288.537.586
12	FIDUCIARIA BOGOTA S.A. FIDUBO-GOTA S.A	800142383	00587675	AHORROS	BOGOTA	\$ 3.213.811.052
13	EMPRESA DE GAS Y ENERGIA ELECTRICA SIGLO XXI E.S. P	842000030	364575274	CORRIENTE	BOGOTA	\$ 132.537.279
14	GENERCOL S.A.S E.S.P. -ZOMAC	901374690	81200000718	CORRIENTE	BANCO-LOMBIA	\$ 677.495.079
15	EMPRESA DE SERVICIOS PUBLICOS ENERGIZAR DEL PACIFICO S.A. E.S.P.	901164452	563265602	AHORROS	BBVA	\$ 6.110.306
16	EMPRESA DE SERVICIOS PUBLICOS Y ENERGIA DEL LITORAL DE SAN JUAN S.A.S E.S.P	900988019	84200000763	AHORROS	BANCO-LOMBIA	\$ 70.304.124
17	EMPRESA DE SERVICOS PUBLICOS DE ACANDI S.A. E.S.P.	818000293	470100577101	AHORROS	BANCO-MEVA	\$ 269.241.487
18	EMPRESA MUNICIPAL DE SERVICIOS PUBLICOS DOMICILIARIOS DE VIGIA DEL FUERTE	811008775	110-18215583-8	CORRIENTE	POPULAR	\$ 322.729.736
19	ENERPACIFIC S.A.S E.S.P.	901066395	53674480543	AHORROS	BANCO-LOMBIA	\$ 508.660.504
20	GENDECAR S.A. E.S.P	900282370	375140001138	CORRIENTE	AGRARIO	\$ 175.874.547
21	MUNICIPIO DE BOJAYA	800070375	3-330-30-00327-6	CORRIENTE	AGRARIO	\$ 148.536.521

Continuación de la Resolución “Por la cual se ordena el pago de subsidios por menores tarifas de energía eléctrica en las Zonas No Interconectadas –ZNI – causados y otorgados en los trimestres IV de 2021 y I de 2022, con cargo al FSSRI”

No.	DATOS EMPRESAS PRESTADORAS DEL SERVICIO DE ENERGÍA ELÉCTRICA - ZNI	NIT	CUENTA	TIPO DE CUENTA	BANCO	VALOR (\$)
TOTAL RESOLUCIÓN						\$ 7.839.052.307

Artículo 3.- Hacen parte integral de la presente resolución los siguientes anexos del memorando Rad. 3-2022-015918 del 28 de junio de 2022:

Anexo 1: Estado de cuenta por trimestre y empresa.

Anexo 2: Distribución de recursos de subsidios ZNI por centros poblados y prestador.

Artículo 4.- La presente Resolución rige a partir de la fecha de su expedición.

COMUNÍQUESE Y CÚMPLASE

Dado en Bogotá D.C. a los 01 días del mes de Julio de 2022.



Julián Eduardo Páez Gil
Subdirector (E)
Subdirección Administrativa y Financiera

Documento firmado electrónicamente amparado en las disposiciones referidas por la Ley 527 de 1999.

Elaboró: David Villanueva Acuña

Revisó: Julián Eduardo Páez Gil, Nelson Javier Dueñas Vega

Aprobó: Julián Eduardo Páez Gil

ANEXO 1 - ESTADO DE CUENTAS POR EMPRESA

ITEM	ID	DATOS EMPRESAS PRESTADORAS DEL SERVICIO DE ENERGÍA ELÉCTRICA - ZNI	NIT	DV NIT	DEPARTAMENTO	MUNICIPIO	DETALLE DE LIQUIDACIÓN DE SUBSIDIOS 2019		
							SUBSIDIO VALIDADO CUARTO TRIMESTRE DE 2019 (\$)	PAGOS PARCIALES CUARTO TRIMESTRE DE 2019 \$(COMBUSTIBLE)	SALDO A PAGAR CUARTO TRIMESTRE 2019 (\$)
1	25681	ASOCIACIÓN DE ENERGÍA DE LAS ZONAS RURALES DEL MUNICIPIO DE EL CHARCO - NARIÑO	900428270	5	NARIÑO	EL CHARCO			
2	22594	ASOCIACIÓN DE USUARIOS DEL SERVICIO DE ENERGÍA ELÉCTRICA DE LA ZONA RURAL DE SANTA BARBARA DE ISCUANDE	900260857	4	NARIÑO	SANTA BÁRBARA DE ISCUANDE			
3	26083	COMPAÑÍA DE SERVICIOS PÚBLICOS DOMICILIARIOS DE BOJAYÁ S.A. E.S.P.	900519539	1	CHOCÓ	BOJAYÁ			
4	3173	E.A.T. DE PRESTACION DE SERVICIOS PUBLICOS DE LA LOCALIDAD DEL CHAJAL MUNICIPIO DE TUMACO	840000776	4	NARIÑO	SAN ANDRÉS DE TUMACO			
5	25680	ELECTRIFICADORA DE MAPIRIPÁN S.A. E.S.P.	900432368	3	META	MAPIRIPAN			
6	20432	ELECTRIFICADORA DEL PACIFICO S.A. ESP	900039007	5	CHOCO VALLE DEL CAUCA	JURADO - PUERTO MERIZALDE (Buenaventura)			
7	44997	ELECTRIFICADORA ENTRE RIOS S.A.S.	901296315	3	VALLE DEL CAUCA	BUENAVENTURA			
8	34833	EMPRESA ASOCIATIVA DE TRABAJO ELECTRIFICADORA DEL PACIFICO SUR	900963765	2	VALLE DEL CAUCA	BUENAVENTURA			
9	27271	EMPRESA DE ACUEDUCTO ALCANTARILLADO ASEO Y ENERGIA	900715327	7	PUTUMAYO	PUERTO GUZMAN			
10	2331	EMPRESA DE ENERGIA DEL GUAINIA LA CEIBA S.A. E.S.P. mpio Barrancominas	843000057	8	GUAINIA	BARRANCOMINAS			
10	2331	EMPRESA DE ENERGIA DEL GUAINIA LA CEIBA S.A. E.S.P. mpio Inirida	843000057	8	GUAINIA	INIRIDA			
11	1809	EMPRESA DE ENERGIA ELECTRICA DE NUQUI E.S.P. S.A	818000166	1	CHOCO	NUQUI			
12	3212	EMPRESA DE ENERGIA ELECTRICA DEL DEPARTAMENTO DEL VICHADA S.A	842000155	8	VICHADA	CUMARIBO-SANTA ROSALIA Y PUERTO CARREÑO			
13	2170	EMPRESA DE GAS Y ENERGIA ELECTRICA SIGLO XXI E.S.P	842000030	6	VICHADA	LA PRIMAVERA			
14	22941	EMPRESA DE SERVICIOS PUBLICOS DOMICILIARIO DE UNGUIA S.A. E.S.P.	900304017	5	CHOCÓ Y ANTIOQUIA	UNGUIA-TURBO	-629.448.640	607.434.516	-22.014.124
15	41836	EMPRESA DE SERVICIOS PUBLICOS ENERGIZAR DEL PACIFICO S.A. E.S.P.	901164452	8	VALLE DEL CAUCA	BUENAVENTURA			
16	34274	EMPRESA DE SERVICIOS PUBLICOS Y ENERGIA DEL LITORAL DE SAN JUAN S.A.S E.S.P	900988019	4	CHOCÓ	LITORAL DEL SAN JUAN			

ANEXO 1 - ESTADO DE CUENTAS POR EMPRESA

ITEM	ID	DATOS EMPRESAS PRESTADORAS DEL SERVICIO DE ENERGÍA ELÉCTRICA - ZNI	DETALLE DE LIQUIDACIÓN DE SUBSIDIOS 2019			DETALLE LIQUIDACIÓN SUBSIDIOS 2021		
			PAGO PARCIAL CUARTO TRIMESTRE DE 2019 RESOLUCION 410593 / 2020	DEFICIT (-) / SUPERAVIT (+) CUARTO TRIMESTRE 2019	VLR. TOTAL AÑO 2019 (\$)	SUBSIDIO VALIDADO CUARTO TRIMESTRE DE 2021 (\$)	PAGOS PARCIALES CUARTO TRIMESTRE DE 2021 (COMBUSTIBLE Y OTROS) (\$)	SALDO VALIDACION CUARTO TRIMESTRE 2021
1	25681	ASOCIACIÓN DE ENERGÍA DE LAS ZONAS RURALES DEL MUNICIPIO DE EL CHARCO - NARIÑO						
2	22594	ASOCIACIÓN DE USUARIOS DEL SERVICIO DE ENERGÍA ELÉCTRICA DE LA ZONA RURAL DE SANTA BARBARA DE ISCUANDE						
3	26083	COMPAÑÍA DE SERVICIOS PÚBLICOS DOMICILIARIOS DE BOJAYÁ S.A. E.S.P.						
4	3173	E.A.T. DE PRESTACION DE SERVICIOS PUBLICOS DE LA LOCALIDAD DEL CHAJAL MUNICIPIO DE TUMACO						
5	25680	ELECTRIFICADORA DE MAPIRIPÁN S.A. E.S.P.						
6	20432	ELECTRIFICADORA DEL PACIFICO S.A. ESP						
7	44997	ELECTRIFICADORA ENTRE RIOS S.A.S.						
8	34833	EMPRESA ASOCIATIVA DE TRABAJO ELECTRIFICADORA DEL PACIFICO SUR						
9	27271	EMPRESA DE ACUEDUCTO ALCANTARILLADO ASEO Y ENERGIA				-\$317.175.872	\$234.854.316	-\$82.321.556
10	2331	EMPRESA DE ENERGIA DEL GUAINIA LA CEIBA S.A. E.S.P. mpio Barrancominas						
10	2331	EMPRESA DE ENERGIA DEL GUAINIA LA CEIBA S.A. E.S.P. mpio Inirida						
11	1809	EMPRESA DE ENERGIA ELECTRICA DE NUQUI E.S.P. S.A						
12	3212	EMPRESA DE ENERGIA ELECTRICA DEL DEPARTAMENTO DEL VICHADA S.A						
13	2170	EMPRESA DE GAS Y ENERGIA ELECTRICA SIGLO XXI E.S.P						
14	22941	EMPRESA DE SERVICIOS PUBLICOS DOMICILIARIO DE UNGUIA S.A. E.S.P.	32.304.613	10.290.489	10.290.489			
15	41836	EMPRESA DE SERVICIOS PUBLICOS ENERGIZAR DEL PACIFICO S.A. E.S.P.						
16	34274	EMPRESA DE SERVICIOS PUBLICOS Y ENERGIA DEL LITORAL DE SAN JUAN S.A.S E.S.P						

ANEXO 1 - ESTADO DE CUENTAS POR EMPRESA

ITEM	ID	DATOS EMPRESAS PRESTADORAS DEL SERVICIO DE ENERGÍA ELÉCTRICA - ZNI	DETALLE LIQUIDACIÓN SUBSIDIOS 2022				
			VALOR A PAGAR AÑO 2021 \$	SUBSIDIO VALIDADO PRIMER TRIMESTRE DE 2022 (\$)	PAGOS PARCIALES PRIMER TRIMESTRE DE 2022 (COMBUSTIBLE Y OTROS) (\$)	SALDO VALIDACION PRIMER TRIMESTRE 2022	VALOR A PAGAR AÑO 2022 \$
1	25681	ASOCIACIÓN DE ENERGÍA DE LAS ZONAS RURALES DEL MUNICIPIO DE EL CHARCO - NARIÑO		-\$950.673.675	\$601.263.335	-\$349.410.340	-\$349.410.340
2	22594	ASOCIACIÓN DE USUARIOS DEL SERVICIO DE ENERGÍA ELÉCTRICA DE LA ZONA RURAL DE SANTA BARBARA DE ISCUANDE		-\$396.814.375	\$239.924.076	-\$156.890.299	-\$156.890.299
3	26083	COMPAÑÍA DE SERVICIOS PÚBLICOS DOMICILIARIOS DE BOJAYÁ S.A. E.S.P.		-\$236.529.077	\$119.507.821	-\$117.021.256	-\$117.021.256
4	3173	E.A.T. DE PRESTACION DE SERVICIOS PUBLICOS DE LA LOCALIDAD DEL CHAJAL MUNICIPIO DE TUMACO		-\$43.460.495	\$35.870.097	-\$7.590.398	-\$7.590.398
5	25680	ELECTRIFICADORA DE MAPIRIPÁN S.A. E.S.P.		-\$274.388.050	\$183.145.519	-\$91.242.531	-\$91.242.531
6	20432	ELECTRIFICADORA DEL PACIFICO S.A. ESP		-\$944.525.072	\$355.806.460	-\$588.718.612	-\$588.718.612
7	44997	ELECTRIFICADORA ENTRE RIOS S.A.S.		-\$341.843.601	\$118.640.926	-\$223.202.675	-\$223.202.675
8	34833	EMPRESA ASOCIATIVA DE TRABAJO ELECTRIFICADORA DEL PACIFICO SUR		-\$771.027.282	\$355.227.149	-\$415.800.133	-\$415.800.133
9	27271	EMPRESA DE ACUEDUCTO ALCANTARILLADO ASEO Y ENERGIA	-\$82.321.556	-\$324.884.891	\$228.063.168	-\$96.821.723	-\$96.821.723
10	2331	EMPRESA DE ENERGIA DEL GUAINIA LA CEIBA S.A. E.S.P. mpio Barrancominas		-\$192.222.973	\$0	-\$192.222.973	-\$192.222.973
10	2331	EMPRESA DE ENERGIA DEL GUAINIA LA CEIBA S.A. E.S.P. mpio Inirida		-\$9.010.538	\$0	-\$9.010.538	-\$9.010.538
11	1809	EMPRESA DE ENERGIA ELECTRICA DE NUQUI E.S.P. S.A		-\$699.732.419	\$411.194.833	-\$288.537.586	-\$288.537.586
12	3212	EMPRESA DE ENERGIA ELECTRICA DEL DEPARTAMENTO DEL VICHADA S.A		-\$5.979.041.495	\$2.765.230.443	-\$3.213.811.052	-\$3.213.811.052
13	2170	EMPRESA DE GAS Y ENERGIA ELECTRICA SIGLO XXI E.S.P		-\$504.787.669	\$372.250.390	-\$132.537.279	-\$132.537.279
14	22941	EMPRESA DE SERVICIOS PUBLICOS DOMICILIARIO DE UNGUIA S.A. E.S.P.		-\$1.271.020.282	\$582.356.997	-\$688.663.285	-\$688.663.285
15	41836	EMPRESA DE SERVICIOS PUBLICOS ENERGIZAR DEL PACIFICO S.A. E.S.P.		-\$714.975.944	\$356.031.278	-\$358.944.666	-\$358.944.666
16	34274	EMPRESA DE SERVICIOS PUBLICOS Y ENERGIA DEL LITORAL DE SAN JUAN S.A.S E.S.P		-\$176.946.797	\$106.642.673	-\$70.304.124	-\$70.304.124

ANEXO 1 - ESTADO DE CUENTAS POR EMPRESA

ITEM	ID	DATOS EMPRESAS PRESTADORAS DEL SERVICIO DE ENERGÍA ELÉCTRICA - ZNI	OTROS DESCUENTOS	OTROS ABONOS	VALOR TOTAL A PAGAR EMPRESA	OBSERVACIONES
1	25681	ASOCIACIÓN DE ENERGÍA DE LAS ZONAS RURALES DEL MUNICIPIO DE EL CHARCO - NARIÑO	305.038.948		-44.371.392	En este trimestre se gira el 100% del subsidio pendiente por pagar de la liquidación de subsidios del 1T 2022 a las 5 localidades que cuentan con sistema de medida y las restantes 55 que no cuentan con sistema de medida; se les pagará hasta tanto remitan los soportes de que las localidades cuentan con medición, las localidades que cuentan con Sistema de medida se les paga el 100% estan son: BAZAN, BOLIVAR SAN PEDRO EL CUIL PUEBLO NUEVO, LAS MERCEDES Y SAN JOSÉ DE TAPAJE
2	22594	ASOCIACIÓN DE USUARIOS DEL SERVICIO DE ENERGÍA ELÉCTRICA DE LA ZONA RURAL DE SANTA BARBARA DE ISCUANDE			-156.890.299	
3	26083	COMPAÑÍA DE SERVICIOS PÚBLICOS DOMICILIARIOS DE BOJAYÁ S.A. E.S.P.			-\$117.021.256	
4	3173	E.A.T. DE PRESTACION DE SERVICIOS PUBLICOS DE LA LOCALIDAD DEL CHAJAL MUNICIPIO DE TUMACO			-\$7.590.398	
5	25680	ELECTRIFICADORA DE MAPIRIPÁN S.A. E.S.P.			-\$91.242.531	
6	20432	ELECTRIFICADORA DEL PACIFICO S.A. ESP			-\$588.718.612	
7	44997	ELECTRIFICADORA ENTRE RIOS S.A.S.			-\$223.202.675	
8	34833	EMPRESA ASOCIATIVA DE TRABAJO ELECTRIFICADORA DEL PACIFICO SUR			-\$415.800.133	
9	27271	EMPRESA DE ACUEDUCTO ALCANTARILLADO ASEO Y ENERGIA			-\$179.143.279	
10	2331	EMPRESA DE ENERGIA DEL GUAINIA LA CEIBA S.A. E.S.P. mpio Barrancominas			-\$192.222.973	
10	2331	EMPRESA DE ENERGIA DEL GUAINIA LA CEIBA S.A. E.S.P. mpio Inirida			-\$9.010.538	
11	1809	EMPRESA DE ENERGIA ELECTRICA DE NUQUI E.S.P. S.A			-\$288.537.586	A PARTIR DEL MES DE FEBRERO DEL 2022 PRESTA SOLO A 3 LOCALIDADES, LAS DEMÁS LAS ASUMIÓ LA EMPRESA AMBAR.
12	3212	EMPRESA DE ENERGIA ELECTRICA DEL DEPARTAMENTO DEL VICHADA S.A			-\$3.213.811.052	
13	2170	EMPRESA DE GAS Y ENERGIA ELECTRICA SIGLO XXI E.S.P			-132.537.279	
14	22941	EMPRESA DE SERVICIOS PUBLICOS DOMICILIARIO DE UNGUIA S.A. E.S.P.	877.717		-\$677.495.079	SE REALIZÓ EL DESCUENTO DEL SUPERAVIT DE 4T DE 2019 CON LOS RENDIMIENTOS AL 31/03/2022, CUYO VALOR ES DE \$877.717
15	41836	EMPRESA DE SERVICIOS PUBLICOS ENERGIZAR DEL PACIFICO S.A. E.S.P.	\$352.834.360		-\$6.110.306	SE RECONOCE SUBSIDIO SOLO PARA LA LOCALIDAD DE SAN FRANCISCO NAYA DADA LA RESPUESTA SOBRE MEDICIÓN REMITIDA POR EMCOLOMBIA RADICADO 1-2022-009662 DEL 11-03-2022
16	34274	EMPRESA DE SERVICIOS PUBLICOS Y ENERGIA DEL LITORAL DE SAN JUAN S.A.S E.S.P			-\$70.304.124	

ANEXO 1 - ESTADO DE CUENTAS POR EMPRESA

ITEM	ID	DATOS EMPRESAS PRESTADORAS DEL SERVICIO DE ENERGÍA ELÉCTRICA - ZNI	NIT	DV NIT	DEPARTAMENTO	MUNICIPIO	SUBSIDIO VALIDADO CUARTO TRIMESTRE DE 2019 (\$)	PAGOS PARCIALES CUARTO TRIMESTRE DE 2019 \$(COMBUSTIBLE)	SALDO A PAGAR CUARTO TRIMESTRE 2019 (\$)
17	1895	EMPRESA DE SERVICIOS PUBLICOS DE ACANDI S.A. E.S.P.	818000293	9	CHOCO	ACANDI			
18	1930	EMPRESA MUNICIPAL DE SERVICIOS PUBLICOS DOMICILIARIOS DE VIGIA DEL FUERTE	811008775	8	ANTIOQUIA Y CHOCÓ	VIGÍA DEL FUERTE Y QUIBDÓ			
19	37735	ENERPACIFIC S.A.S E.S.P	901066395	6	CHOCO	BAJO BAUDO			
19	37735	ENERPACIFIC S.A.S E.S.P	901066395	6	CHOCO	CONDOTO			
19	37735	ENERPACIFIC S.A.S E.S.P	901066395	6	CHOCO	CARMEN DE ATRATO			
19	37735	ENERPACIFIC S.A.S E.S.P	901066395	6	CHOCO	LLORÓ			
19	37735	ENERPACIFIC S.A.S E.S.P	901066395	6	CHOCO	NOVITA			
20	22791	GENDECAR S.A. E.S.P. -	900282370	4	CAQUETA	CARTAGENA DEL CHAIRA			
20	22791	GENDECAR S.A. E.S.P. -	900282370	4	CAQUETA	SAN VICENTE DEL CAGUAN			
20	22791	GENDECAR S.A. E.S.P. -	900282370	4	CAQUETA	SOLANO			
21	22042	MUNICIPIO DE BOJAYÁ	800070375	8	CHOCÓ	BOJAYÁ			

ANEXO 1 - ESTADO DE CUENTAS POR EMPRESA

ITEM	ID	DATOS EMPRESAS PRESTADORAS DEL SERVICIO DE ENERGÍA ELÉCTRICA - ZNI	PAGO PARCIAL CUARTO TRIMESTRE DE 2019 RESOLUCION 410593 / 2020	DEFICIT (-) / SUPERAVIT (+) CUARTO TRIMESTRE 2019	VLR. TOTAL AÑO 2019 (\$)	SUBSIDIO VALIDADO CUARTO TRIMESTRE DE 2021 (\$)	PAGOS PARCIALES CUARTO TRIMESTRE DE 2021 (COMBUSTIBLE Y OTROS) (\$)	SALDO VALIDACION CUARTO TRIMESTRE 2021
17	1895	EMPRESA DE SERVICIOS PUBLICOS DE ACANDI S.A. E.S.P.						
18	1930	EMPRESA MUNICIPAL DE SERVICIOS PUBLICOS DOMICILIARIOS DE VIGIA DEL FUERTE						
19	37735	ENERPACIFIC S.A.S E.S.P						
19	37735	ENERPACIFIC S.A.S E.S.P						
19	37735	ENERPACIFIC S.A.S E.S.P						
19	37735	ENERPACIFIC S.A.S E.S.P						
19	37735	ENERPACIFIC S.A.S E.S.P						
20	22791	GENDECAR S.A. E.S.P. -						
20	22791	GENDECAR S.A. E.S.P. -						
20	22791	GENDECAR S.A. E.S.P. -						
21	22042	MUNICIPIO DE BOJAYÁ						

ANEXO 1 - ESTADO DE CUENTAS POR EMPRESA

ITEM	ID	DATOS EMPRESAS PRESTADORAS DEL SERVICIO DE ENERGÍA ELÉCTRICA - ZNI	VALOR A PAGAR AÑO 2021 \$	SUBSIDIO VALIDADO PRIMER TRIMESTRE DE 2022 (\$)	PAGOS PARCIALES PRIMER TRIMESTRE DE 2022 (COMBUSTIBLE Y OTROS) (\$)	SALDO VALIDACION PRIMER TRIMESTRE 2022	VALOR A PAGAR AÑO 2022 \$
17	1895	EMPRESA DE SERVICIOS PUBLICOS DE ACANDI S.A. E.S.P.		-\$1.593.576.729	\$1.324.335.242	-\$269.241.487	-\$269.241.487
18	1930	EMPRESA MUNICIPAL DE SERVICIOS PUBLICOS DOMICILIARIOS DE VIGIA DEL FUERTE		-\$551.952.249	\$229.222.513	-\$322.729.736	-\$322.729.736
19	37735	ENERPACIFIC S.A.S E.S.P		-\$148.521.436	\$58.128.149	-\$90.393.287	-\$90.393.287
19	37735	ENERPACIFIC S.A.S E.S.P		-\$148.404.978	\$63.809.304	-\$84.595.674	-\$84.595.674
19	37735	ENERPACIFIC S.A.S E.S.P		-\$121.053.040	\$50.084.353	-\$70.968.687	-\$70.968.687
19	37735	ENERPACIFIC S.A.S E.S.P		-\$326.465.010	\$134.814.742	-\$191.650.268	-\$191.650.268
19	37735	ENERPACIFIC S.A.S E.S.P		-\$121.551.756	\$50.499.168	-\$71.052.588	-\$71.052.588
20	22791	GENDECAR S.A. E.S.P. -		-\$102.580.631	\$59.191.744	-\$43.388.887	-\$43.388.887
20	22791	GENDECAR S.A. E.S.P. -		-\$185.706.227	\$98.226.707	-\$87.479.520	-\$87.479.520
20	22791	GENDECAR S.A. E.S.P. -		-\$70.728.601	\$25.722.461	-\$45.006.140	-\$45.006.140
21	22042	MUNICIPIO DE BOJAYÁ		-\$429.511.189	\$280.974.668	-\$148.536.521	-\$148.536.521

ANEXO 1 - ESTADO DE CUENTAS POR EMPRESA


ITEM	ID	DATOS EMPRESAS PRESTADORAS DEL SERVICIO DE ENERGÍA ELÉCTRICA - ZNI	OTROS DESCUENTOS	OTROS ABONOS	VALOR TOTAL A PAGAR EMPRESA	OBSERVACIONES
17	1895	EMPRESA DE SERVICIOS PUBLICOS DE ACANDI S.A. E.S.P.			-\$269.241.487	
18	1930	EMPRESA MUNICIPAL DE SERVICIOS PUBLICOS DOMICILIARIOS DE VIGIA DEL FUERTE			-\$322.729.736	
19	37735	ENERPACIFIC S.A.S E.S.P			-\$90.393.287	
19	37735	ENERPACIFIC S.A.S E.S.P			-\$84.595.674	
19	37735	ENERPACIFIC S.A.S E.S.P			-\$70.968.687	
19	37735	ENERPACIFIC S.A.S E.S.P			-\$191.650.268	
19	37735	ENERPACIFIC S.A.S E.S.P			-\$71.052.588	
20	22791	GENDECAR S.A. E.S.P. -			-\$43.388.887	
20	22791	GENDECAR S.A. E.S.P. -			-\$87.479.520	
20	22791	GENDECAR S.A. E.S.P. -			-\$45.006.140	
21	22042	MUNICIPIO DE BOJAYÁ			-\$148.536.521	
TOTAL					-\$7.839.052.307	

PROYECTÓ:

Juan Camilo Caicedo Ulloa

_____ 


Laura Natalia Rodriguez Angel

_____ 

Luis Emigdio Quesada M

_____ 

Mariela Becerra Padilla

_____ 

Nancy C. Barrera Peña

_____ 

REVISÓ:

José Edilberto Muñoz Ruiz

Camilo Andrés Avella Rincón

ANEXO 2 DISTRIBUCIÓN DE RECURSOS DE SUBSIDIOS - ZNI POR CENTROS POBLADOS Y PRESTADOR

ITEM		DATOS EMPRESAS PRESTADORAS DEL SERVICIO DE ENERGÍA ELÉCTRICA - ZNI							VALORES A PAGAR POR CENTRO POBLADO POR TRIMESTRE		TOTAL POR CENTRO POBLADO	ENERGIA LIMITE POR LOCALIDAD		TOTAL ENERGIA	USUARIOS PROMEDIO POR LOCALIDAD 2021		TOTAL USUARIOS
No.	ID COD SUI	PRESTADOR	NIT	COD VER NIT	DEPARTAMENTO	MUNICIPIO	CÓDIGO DEL CENTRO POBLADO	CENTRO POBLADO	VLR. CENTRO POBLADO CUARTO TRIMESTRE DE 2021 (\$)	VLR. CENTRO POBLADO PRIMER TRIMESTRE DE 2022 (\$)	VLR. TOTAL POR CENTRO POBLADO (\$)	ENERGIA LIMITE CUARTO TRIMESTRE DE 2021 (kWh)	ENERGIA LIMITE PRIMER TRIMESTRE DE 2022 (kWh)	TOTAL ENERGIA LIMITE (kWh)	PROMEDIO USUARIOS CUARTO TRIMESTRE DE 2021	PROMEDIO USUARIOS PRIMER TRIMESTRE DE 2022	TOTAL PROMEDIO USUARIOS BENEFICIADOS
1	25681	ASOCIACIÓN DE ENERGÍA DE LAS ZONAS RURALES DEL MUNICIPIO DE EL CHARCO - NARIÑO	900428270	5	NARIÑO	EL CHARCO	5225002300007	BAZAN		\$17.313.338	44.371.392		40.640	40.640		320	320
							5225000000014	BOLIVAR-SANPEDRO		\$4.079.540		9.576	9.576		266	266	
							5225002200023	ELCUILPUEBLONUEVO		\$4.723.678		11.088	11.088		252	252	
							5225000500035	LASMERCEDES		\$1.853.175		4.350	4.350		290	290	
							5225000700051	SANJOSEDELTAPAJE		\$16.401.661		38.500	38.500		350	350	
1	SUBTOTAL						5		\$44.371.392			104.154	104.154		1.478	1.478	
2	22594	ASOCIACIÓN DE USUARIOS DEL SERVICIO DE ENERGÍA ELÉCTRICA DE LA ZONA RURAL DE SANTA BARBARA DE ISCUANDE	900260857	4	NARIÑO	SANTA BÁRBARA DE ISCUANDE	5269600000002	ATAJO PAJARITO 2		3.612.018	\$156.890.299		4.770	4.770		53	53
							5269600000003	BALLAN VIENDO		5.452.102		7.200	7.200		80	80	
							5269600000004	BARBULITA		3.952.774		5.220	5.220		58	58	
							5269600000005	BELLAVISTA ALTO		3.543.866		4.680	4.680		52	52	
							5269600000008	BUGA		3.475.715		4.590	4.590		51	51	
							5269600000009	CAIMAN		4.089.077		5.400	5.400		60	60	
							5269600000011	CHIVATILLO 1		5.452.102		7.200	7.200		80	80	
							5269600000012	CHIVATILLO 3		4.089.077		5.400	5.400		60	60	
							5269600000013	CHONTADURO 1		6.133.615		8.100	8.100		90	90	
							5269600000014	CHONTADURO 2		1.899.149		2.508	2.508		38	38	
							5269600000015	CUCURAGUA		3.612.019		4.770	4.770		53	53	
							5269600000016	EL ALTO		3.816.472		5.040	5.040		56	56	
							5269600000017	EL GUAVAL		1.499.328		1.980	1.980		30	30	
							5269600000020	EL PLACER LOMA		1.999.104		2.640	2.640		40	40	
							5269600000022	GUABINA		4.293.530		5.670	5.670		63	63	
							5269600000023	GUAYABAL		6.065.464		8.010	8.010		89	89	
							5269600000024	ISCUANDESITO		1.799.194		2.376	2.376		36	36	
							5269600000025	ISLA DEL GALLO		4.089.077		5.400	5.400		60	60	
							5269600000026	ISLA LARGA		5.452.102		7.200	7.200		80	80	
							5269600000129	JUAN VENTURA		17.380.090		22.952	22.952		151	151	
							5269600000028	LA MESA PATIANO		5.315.800		7.020	7.020		78	78	
							5269600000029	LA MINA INDIGENA		5.452.102		7.200	7.200		80	80	
							5269600000030	LA PEÑITA		3.543.866		4.680	4.680		52	52	
							5269600000033	LAS CEJAS		4.020.925		5.310	5.310		59	59	
							5269600000035	MAZAMORRERO 2		6.133.615		8.100	8.100		90	90	
							5269600000036	MONTANO		1.899.149		2.508	2.508		38	38	
							5269600900037	PALOMINO		1.771.933		2.340	2.340		52	52	
							5269600000038	PEÑALISA		2.896.429		3.825	3.825		85	85	
							5269600000039	PIE DEL SALTO		949.574		1.254	1.254		38	38	
							5269600000040	PISCINDE 1		1.771.933		2.340	2.340		52	52	
							5269600000041	PLAYA GRANDE ABAJO		2.964.581		3.915	3.915		87	87	
							5269600000042	PLAYA GRANDE ARRIBA		1.976.387		2.610	2.610		58	58	
							5269600000044	QUINTA ARRIBA		2.317.143		3.060	3.060		68	68	
							5269600000045	SAN ANDRES		3.407.564		4.500	4.500		100	100	
5269600000046	SAN ANTONIO		2.044.538	2.700	2.700		60	60									
5269600000047	SAN LUIS AGUA SUCIA		2.726.051	3.600	3.600		80	80									
5269600000049	SANDAMIA ASERRADERO		2.726.051	3.600	3.600		80	80									
5269601700050	SANTA RITA		2.417.099	3.192	3.192		152	152									
5269600000053	VUELTA LARGA		2.044.538	2.700	2.700		60	60									
5269600000054	VUETA LARGA CHANZARA		8.805.145	11.628	11.628		153	153									
2	SUBTOTAL						40		156.890.299			207.188	207.188		2.802	2.802	
							2709900100001	ALFONSOLOPEZ		1.427.500		1.731	1.731		19	19	
							2709900000020	AMPARRADO		8.231.298		9.979	9.979		82	82	

ANEXO 2 DISTRIBUCIÓN DE RECURSOS DE SUBSIDIOS - ZNI POR CENTROS POBLADOS Y PRESTADOR

ITEM		DATOS EMPRESAS PRESTADORAS DEL SERVICIO DE ENERGÍA ELÉCTRICA - ZNI							VALORES A PAGAR POR CENTRO POBLADO POR TRIMESTRE		TOTAL POR CENTRO POBLADO	ENERGIA LIMITE POR LOCALIDAD		TOTAL ENERGIA	USUARIOS PROMEDIO POR LOCALIDAD 2021		TOTAL USUARIOS	
No.	ID COD SUI	PRESTADOR	NIT	COD VER NIT	DEPARTAMENTO	MUNICIPIO	CÓDIGO DEL CENTRO POBLADO	CENTRO POBLADO	VLR. CENTRO POBLADO CUARTO TRIMESTRE DE 2021 (\$)	VLR. CENTRO POBLADO PRIMER TRIMESTRE DE 2022 (\$)	VLR. TOTAL POR CENTRO POBLADO (\$)	ENERGIA LIMITE CUARTO TRIMESTRE DE 2021 (kWh)	ENERGIA LIMITE PRIMER TRIMESTRE DE 2022 (kWh)	TOTAL ENERGIA LIMITE (kWh)	PROMEDIO USUARIOS CUARTO TRIMESTRE DE 2021	PROMEDIO USUARIOS PRIMER TRIMESTRE DE 2022	TOTAL PROMEDIO USUARIOS BENEFICIADOS	
3	26083	COMPAÑÍA DE SERVICIOS PÚBLICOS DOMICILIARIOS DE BOJAYÁ S.A. E.S.P.	900519539	1	CHOCÓ	BOJAYÁ	2709900000021	APARTADO		2.174.989	\$117.021.256			2.637	2.637		29	29
							2709900000003	CAIMANERO		1.342.420				1.627	1.627		18	18
							2709900000033	CHANO		21.577.427				26.158	26.158		151	151
							2709900000022	CHARCOGALLO		8.806.730				10.676	10.676		88	88
							2709900000006	CUIA		5.232.287				6.343	6.343		52	52
							2709901500007	ELTIGRE		2.695.235				3.267	3.267		36	36
							2709900000023	GEGENADO		1.713.987				2.078	2.078		23	23
							2709900000034	GUAYABAL		2.766.745				3.354	3.354		37	37
							2709900000035	HOJA BLANCA		2.546.902				3.088	3.088		34	34
							2709900400009	LABOBA		2.189.581				2.654	2.654		29	29
							2709900000024	NAMBUA		1.424.209				1.727	1.727		19	19
							2709900500013	NAPIPI		21.480.806				26.041	26.041		230	230
							2709900000025	PLAYABLANCA		2.167.812				2.628	2.628		29	29
							2709900800017	PUERTOCONTO		4.419.054				5.357	5.357		210	210
							2709900000036	PUNTO CEDRO		10.619.473				12.874	12.874		106	106
							2709900000026	PUNTOALEGRE		2.097.448				2.543	2.543		28	28
							2709900000027	SALINA		6.601.781				8.003	8.003		66	66
							2709900900018	SANJOSEDELCALLE		5.465.436				6.626	6.626		82	82
2709900000029	TAWUA		1.198.740			1.453	1.453		24	24								
2709900000032	USUARAGA		841.396			1.020	1.020		17	17								
3	SUBTOTAL							22	\$117.021.256		141.862	141.862		1.409	1.409			
4	3173	E.A.T. DE PRESTACION DE SERVICIOS PUBLICOS DE LA LOCALIDAD DEL CHAJAL MUNICIPIO DE TUMACO	840000776	4	NARIÑO	SAN ANDRÉS DE TUMACO	5283506800017	CALETA VIENTO LIBRE		1.721.076	\$7.590.398			13.770	13.770		102	102
							5283500000019	COLORADO LAS MERCEDES		2.361.386				18.893	18.893		140	140
							5283500000020	SANDE CURAY		1.129.506				9.037	9.037		67	67
							5283500000021	SOLEDAD CURAY		2.378.430				19.029	19.029		141	141
4	SUBTOTAL								7.590.398		60.729	60.729		450	450			
5	25680	ELECTRIFICADORA DE MAPIRIPÁN S.A. E.S.P.	900432368	3	META	MAPIRIPAN	5032500000001	CABECERA MUNICIPAL		\$91.242.531	\$91.242.531		443.957	443.957		602	602	
5	SUBTOTAL							1	\$91.242.531		443.957	443.957		602	602			
6	20432	ELECTRIFICADORA DEL PACIFICO S.A. ESP	900039007	5	CHOCO	JURADO	2737200000001	BONGO		3.264.202	\$588.718.612			4.381	4.381		54	54
							2737200000002	BUENAVISTA		11.960.793				16.053	16.053		119	119
							2737200000003	CEDRAL		28.097.019				37.710	37.710		171	171
							2737200000004	DICHARDI		12.021.888				16.135	16.135		120	120
							2737200000005	DOS BOCAS		12.149.297				16.306	16.306		126	126
							2737200000006	EYASAKE		11.667.975				15.660	15.660		116	116
							2737200000007	JUMARACARRA		8.737.569				11.727	11.727		89	89
							2737200000008	JURADO		335.317.175				450.041	450.041		851	851
							2737200000009	PICHINDE		2.646.529				3.552	3.552		40	40
							7610902800001	PUERTO MERIZALDE		138.331.811				185.660	185.660		656	656
2737200000011	SANTA MARTA		9.052.739			12.150	12.150		90	90								
2737200000012	SANTA TERESITA		8.817.293			11.834	11.834		90	90								
2737200000013	UNION PATATO		6.654.322			8.931	8.931		71	71								
6	SUBTOTAL							13	\$588.718.612		790.140	790.140		2.593	2.593			
							7610907900108	AGUA MANSA		\$8.481.699		6.934	6.934		57	57		
							7610900000109	AGUACERO		\$4.218.531		3.423	3.423		38	38		

ANEXO 2 DISTRIBUCIÓN DE RECURSOS DE SUBSIDIOS - ZNI POR CENTROS POBLADOS Y PRESTADOR

ITEM		DATOS EMPRESAS PRESTADORAS DEL SERVICIO DE ENERGÍA ELÉCTRICA - ZNI							VALORES A PAGAR POR CENTRO POBLADO POR TRIMESTRE		TOTAL POR CENTRO POBLADO	ENERGIA LIMITE POR LOCALIDAD		TOTAL ENERGIA	USUARIOS PROMEDIO POR LOCALIDAD 2021		TOTAL USUARIOS
No.	ID COD SUI	PRESTADOR	NIT	COD VER NIT	DEPARTAMENTO	MUNICIPIO	CÓDIGO DEL CENTRO POBLADO	CENTRO POBLADO	VLR. CENTRO POBLADO CUARTO TRIMESTRE DE 2021 (\$)	VLR. CENTRO POBLADO PRIMER TRIMESTRE DE 2022 (\$)	VLR. TOTAL POR CENTRO POBLADO (\$)	ENERGIA LIMITE CUARTO TRIMESTRE DE 2021 (kWh)	ENERGIA LIMITE PRIMER TRIMESTRE DE 2022 (kWh)	TOTAL ENERGIA LIMITE (kWh)	PROMEDIO USUARIOS CUARTO TRIMESTRE DE 2021	PROMEDIO USUARIOS PRIMER TRIMESTRE DE 2022	TOTAL PROMEDIO USUARIOS BENEFICIADOS
7	44997	ELECTRIFICADORA ENTRE RIOS S.A.S.	901296315	3	VALLE DEL CAUCA	BUENAVENTURA	761090000129	AUQUITA		\$4.888.139	\$223.202.675		3.969	3.969		44	44
							761090000146	BARRANCON		\$4.374.772			3.566	3.566		39	39
							761090000138	BARRANQUITO		\$4.129.249			3.367	3.367		37	37
							761090000110	CACOLILLO		\$3.883.727			3.158	3.158		35	35
							761090000127	CAIMITILLO		\$8.057.617			6.558	6.558		54	54
							761090000137	CHIGUERITO		\$3.236.439			2.639	2.639		29	29
							761090000111	CHIRRINCHAO		\$3.571.243			2.904	2.904		32	32
							7610905300112	CHUMASCAO		\$8.191.538			6.661	6.661		55	55
							761090000122	COQUITO2		\$1.674.020			1.359	1.359		15	15
							761090000136	COROZAL		\$10.155.722			8.261	8.261		68	68
							761090000144	EL ARENAL		\$3.437.321			2.800	2.800		31	31
							761090000113	EL CHORRO FIRME		\$3.928.367			3.192	3.192		35	35
							761090000114	EL DINDO		\$3.928.367			3.193	3.193		35	35
							761090000115	EL GUAVILLO		\$3.906.047			3.177	3.177		35	35
							761090000139	EL RECODO		\$3.124.837			2.542	2.542		28	28
							761090000116	EL VEINTIDOS		\$4.218.531			3.436	3.436		38	38
							761090000131	FIRME BONITO		\$4.798.858			3.909	3.909		43	43
							761090000132	ISLA PELADA		\$4.129.249			3.367	3.367		37	37
							761090000125	LA BATATA		\$3.995.328			3.242	3.242		36	36
							761090000126	LA CHIPERADA		\$4.218.531			3.429	3.429		38	38
							761090000145	LA HERRADURA		\$8.481.702			6.906	6.906		57	57
							761090000142	LA ISLA		\$4.597.975			3.737	3.737		41	41
							761090000128	LA LOMA		\$4.575.655			3.714	3.714		41	41
							761090000141	LA PLAYA		\$3.906.047			3.173	3.173		35	35
							761090000117	LA POSA		\$3.906.047			3.183	3.183		35	35
							761090000124	LA VUELTA		\$13.771.605			11.210	11.210		92	92
							761090000118	LOS SOYOS		\$4.218.531			3.437	3.437		38	38
							761090000130	MARIA ENGRACIA		\$5.356.864			4.357	4.357		48	48
							761090000135	MIRA		\$9.441.473			7.674	7.674		63	63
							761090000119	MIRAMAR-LA ROMELIA		\$4.263.171			3.461	3.461		38	38
							761090000120	MURILLO		\$3.906.047			3.169	3.169		35	35
							761090000140	PEÑA LARGA		\$3.995.328			3.259	3.259		36	36
							761090000133	SALAZAR		\$4.464.054			3.630	3.630		40	40
761090000123	SAN ANTONIO		\$18.882.946		15.358	15.358		126	126								
761090000121	SAN ANTONIO BAUDO		\$7.789.773		6.333	6.333		52	52								
761090000143	SAN PABLITO		\$8.414.741		6.838	6.838		56	56								
761090000134	VICENTICO		\$8.682.584		7.059	7.059		58	58								
7		SUBTOTAL					39		\$223.202.675			181.584	181.584		1.750	1.750	
							761090000042	AMAZONAS		\$4.688.344		6.192	6.192		51	51	
							761090490043	AUCA		\$2.399.405		3.169	3.169		35	35	
							761090000044	BELLAVISTA		\$3.238.428		4.277	4.277		47	47	
							761090000045	BELLO HORIZONTE		\$8.186.340		10.812	10.812		89	89	
							761090000046	BELLO HORIZONTE - LA POPA		\$2.604.493		3.440	3.440		38	38	
							761090000047	BOCA BRAZITOS		\$5.259.337		6.946	6.946		57	57	
							761090000048	BOCA DEL BRAZO		\$4.986.210		6.585	6.585		54	54	
							761090000049	BRAZITO		\$2.798.003		3.695	3.695		41	41	
							761090000050	BUIJO		\$1.511.196		1.996	1.996		22	22	
							761090000051	CACAO		\$6.884.972		9.093	9.093		75	75	
							761090000052	CACOLY		\$2.876.742		3.799	3.799		42	42	

ANEXO 2 DISTRIBUCIÓN DE RECURSOS DE SUBSIDIOS - ZNI POR CENTROS POBLADOS Y PRESTADOR

ITEM		DATOS EMPRESAS PRESTADORAS DEL SERVICIO DE ENERGÍA ELÉCTRICA - ZNI							VALORES A PAGAR POR CENTRO POBLADO POR TRIMESTRE		TOTAL POR CENTRO POBLADO	ENERGIA LIMITE POR LOCALIDAD		TOTAL ENERGIA	USUARIOS PROMEDIO POR LOCALIDAD 2021		TOTAL USUARIOS
No.	ID COD SUI	PRESTADOR	NIT	COD VER NIT	DEPARTAMENTO	MUNICIPIO	CÓDIGO DEL CENTRO POBLADO	CENTRO POBLADO	VLR. CENTRO POBLADO CUARTO TRIMESTRE DE 2021 (\$)	VLR. CENTRO POBLADO PRIMER TRIMESTRE DE 2022 (\$)	VLR. TOTAL POR CENTRO POBLADO (\$)	ENERGIA LIMITE CUARTO TRIMESTRE DE 2021 (kWh)	ENERGIA LIMITE PRIMER TRIMESTRE DE 2022 (kWh)	TOTAL ENERGIA LIMITE (kWh)	PROMEDIO USUARIOS CUARTO TRIMESTRE DE 2021	PROMEDIO USUARIOS PRIMER TRIMESTRE DE 2022	TOTAL PROMEDIO USUARIOS BENEFICIADOS
8	34833	EMPRESA ASOCIATIVA DE TRABAJO ELECTRIFICADORA DEL PACIFICO SUR	900963765	2	VALLE DEL CAUCA	BUENAVENTURA	7610900000054	CEIBITO		\$5.077.714	\$415.800.133		6.706	6.706		55	55
							7610900000055	CHIGUERO		\$4.787.755		6.323	6.323		52	52	
							7610900000056	COCALITO		\$4.786.180		6.321	6.321		52	52	
							7610900000057	COMBA		\$7.702.265		10.172	10.172		84	84	
							7610900000059	EL AGUILA		\$4.996.841		6.599	6.599		54	54	
							7610900000060	EL CAIMITO		\$4.674.058		6.173	6.173		51	51	
							7610900000061	EL CALVARIO		\$4.820.435		6.366	6.366		52	52	
							7610900000062	EL CHORRO		\$8.236.882		10.878	10.878		89	89	
							7610900000063	EL QUESO		\$4.885.044		6.452	6.452		53	53	
							7610900000064	ENCANTO		\$4.791.692		6.328	6.328		52	52	
							7610900000065	FRAGUA		\$7.912.350		10.450	10.450		86	86	
							7610900000066	GALVEZ		\$23.676.097		31.269	31.269		151	151	
							7610900000067	GUADUAL		\$5.345.458		7.060	7.060		58	58	
							7610909200068	GUADUALITO		\$4.953.500		6.542	6.542		54	54	
							7610900000069	GUAPACITO		\$6.252.672		8.258	8.258		68	68	
							7610900000070	GUAYABAL		\$5.081.046		6.711	6.711		55	55	
							7610900000072	HUMANES		\$8.178.928		10.802	10.802		89	89	
							7610900000071	HUMANES MAR		\$28.143.621		37.169	37.169		179	179	
							7610900000073	LA BARTOLA		\$5.156.892		6.811	6.811		56	56	
							7610900000074	LA COMBITA		\$2.530.631		3.342	3.342		37	37	
							7610900000075	LA ESPERANZA		\$4.912.734		6.488	6.488		53	53	
							7610900000076	LA ESTRELLA		\$2.960.212		3.910	3.910		43	43	
							7610900000077	LA LUCHA		\$4.786.180		6.321	6.321		52	52	
							7610900000078	LA PLAYITA		\$3.298.972		4.357	4.357		48	48	
							7610900000079	LA SIERPE		\$3.282.980		4.336	4.336		48	48	
							7610900000080	LA TROJITA		\$2.332.138		3.080	3.080		34	34	
							7610900000081	LAS ANIMAS		\$4.712.288		6.224	6.224		51	51	
							7610910100082	LAS PALMAS		\$4.775.156		6.307	6.307		52	52	
							7610900000083	LLANITO		\$7.270.116		9.602	9.602		79	79	
							7610900000084	MALAGUEÑA		\$4.779.487		6.312	6.312		52	52	
							7610900000085	MANGAÑA		\$3.106.074		4.102	4.102		45	45	
							7610900000086	MIRAMAR - LA PLATA		\$2.346.297		3.099	3.099		34	34	
							7610900000087	ORDÓÑEZ		\$23.688.673		31.286	31.286		151	151	
							7610906900088	PAPAYAL 1		\$23.855.305		31.506	31.506		153	153	
							7610910400089	PAPAYAL 2		\$7.628.796		10.075	10.075		83	83	
							7610900000090	PAPAYO		\$5.152.228		6.805	6.805		56	56	
							7610900000091	PEÑA BLANCA		\$2.260.797		2.986	2.986		33	33	
							7610909900092	PRIMAVERA		\$4.673.672		6.173	6.173		51	51	
							7610900000093	PUERTO ESPAÑA		\$7.966.397		10.521	10.521		86	86	
							7610910600094	SAGRADA FAMILIA		\$6.827.351		9.017	9.017		74	74	
7610900000095	SAN ANTONIO - DIPULDO		\$5.909.582	7.805	7.805		64	64									
7610900000096	SAN GERONIMO		\$5.268.832	6.959	6.959		57	57									
7610900000097	SAN ISIDRO - CALIMA		\$28.095.048	37.105	37.105		180	180									
7610900000098	SAN JORGE - LOBO		\$4.861.367	6.420	6.420		53	53									
7610900000099	SAN MIGUEL		\$4.671.741	6.170	6.170		51	51									
7610900000100	SANTA ROSA		\$5.241.211	6.922	6.922		57	57									
7610900000101	SANTANA		\$2.616.865	3.456	3.456		38	38									
7610900000102	SAPOTAL		\$4.706.495	6.216	6.216		51	51									
7610911100103	SECADERO		\$8.097.691	10.695	10.695		88	88									
7610900000107	TARAPAL		\$2.545.759	3.362	3.362		37	37									

ANEXO 2 DISTRIBUCIÓN DE RECURSOS DE SUBSIDIOS - ZNI POR CENTROS POBLADOS Y PRESTADOR

ITEM		DATOS EMPRESAS PRESTADORAS DEL SERVICIO DE ENERGÍA ELÉCTRICA - ZNI							VALORES A PAGAR POR CENTRO POBLADO POR TRIMESTRE		TOTAL POR CENTRO POBLADO	ENERGIA LIMITE POR LOCALIDAD		TOTAL ENERGIA	USUARIOS PROMEDIO POR LOCALIDAD 2021		TOTAL USUARIOS	
No.	ID COD SUI	PRESTADOR	NIT	COD VER NIT	DEPARTAMENTO	MUNICIPIO	CÓDIGO DEL CENTRO POBLADO	CENTRO POBLADO	VLR. CENTRO POBLADO CUARTO TRIMESTRE DE 2021 (\$)	VLR. CENTRO POBLADO PRIMER TRIMESTRE DE 2022 (\$)	VLR. TOTAL POR CENTRO POBLADO (\$)	ENERGIA LIMITE CUARTO TRIMESTRE DE 2021 (kWh)	ENERGIA LIMITE PRIMER TRIMESTRE DE 2022 (kWh)	TOTAL ENERGIA LIMITE (kWh)	PROMEDIO USUARIOS CUARTO TRIMESTRE DE 2021	PROMEDIO USUARIOS PRIMER TRIMESTRE DE 2022	TOTAL PROMEDIO USUARIOS BENEFICIADOS	
							761090000104	TIMBA		\$7.298.230			9.639	9.639		79	79	
							761090000105	TUMACO		\$3.310.965			4.373	4.373		48	48	
							761090000106	VICENTE		\$5.136.963			6.784	6.784		56	56	
8		SUBTOTAL						64			\$415.800.133		549.148	549.148		4.115	4.115	
9	27271	EMPRESA DE ACUEDUCTO ALCANTARILLADO ASEO Y ENERGIA	900715327	7	PUTUMAYO	PUERTO GUZMAN	865710000001	BUTUTO	1.199.920	1.404.363	179.143.279	6.438	6.415	12.853	53	53	53	
	865710000002						CEIBA	7.221.346	8.536.187	38.745		38.993	77.738	187	187	187		
	865710000003						CHINAYACO	7.739.767	9.071.819	41.526		41.440	82.966	200	200	200		
	865710000004						ESMERALDA	10.858.114	12.712.806	58.257		58.072	116.329	280	280	280		
	865710000005						ESTRELLA	11.529.132	13.624.804	61.857		62.238	124.095	300	300	300		
	865710000006						GUADUALES	8.124.798	9.570.462	43.592		43.718	87.310	210	210	210		
	865710000009						PUREZA	11.515.696	13.541.220	61.785		61.856	123.641	297	297	297		
	8657101000010						RECRO	5.990.519	7.049.322	32.141		32.201	64.342	155	155	155		
	8657100000011						SAN MARTIN	6.064.012	7.119.316	32.535		32.521	65.056	157	157	157		
	8657100000013						SANTA RITA	10.916.957	12.839.721	58.573		58.652	117.224	283	283	283		
	8657100000014	SEVILLA	1.161.295	1.351.703	6.231	6.175	12.405	51	51	51								
9		SUBTOTAL						11		\$82.321.556	\$96.821.723		441.678	5.191.497	5.633.176	2.173	2.173	2.173
10	2331	EMPRESA DE ENERGIA DEL GUAINIA LA CEIBA S.A. E.S.P. mpio Inirida	843000057	8	GUAINIA	INIRIDA	9400100000027	ALMIDON		1.154.577	\$9.010.538		941	941		14	14	
	9400100000028						BACHACO		0	0		0	0	0				
	9400100000002						BAQUIRO		0	0		0	0	0				
	9400101100029						BARRANCOTIGRE		0	0		0	0	0				
	9400100000004						BERROCAL		0	0		0	0	0				
	9488600000030						CACAHUAL		0	0		0	0	0				
	9400100000005						CAÑOCOLORADO		0	0		0	0	0				
	9400100000031						CAÑORAYA		0	0		0	0	0				
	9400100000032						CARANACOA		0	0		0	0	0				
	9400100000033						CARRIZAL		0	0		0	0	0				
	9400100000006						CEJAL		0	0		0	0	0				
	9400100000034						CEJALITO		1.497.048	1.220		1.220	19	19				
	9400100900035						CHAQUITA		0	0		0	0	0				
	9400100000036						CHORROBOCON		0	0		0	0	0				
	9400100000007						DANTA		0	0		0	0	0				
	9400100000008						DANTO		0	0		0	0	0				
	9400100000038						ELEDEN		0	0		0	0	0				
	9400100000009						GALILEA		0	0		0	0	0				
	9400100000010						GARZAMORICHAL		0	0		0	0	0				
	9400100000011						GUAYABAL		0	0		0	0	0				
	9400100000039						LACEIBA		0	0		0	0	0				
	9400100000040						LAGUNACOLORADA		0	0		0	0	0				
	9400100000013						LAGUNACOLORADAALTA		0	0		0	0	0				
	9400100000041						LAGUNACUMARAL		0	0		0	0	0				
	9400100000042						LAGUNAMATRACA		827.791	675		675	22	22				
	9400100000014						LAGUNAMURE		0	0		0	0	0				
	9400100000043						LAGUNANINAL		0	0		0	0	0				
	9400100000012						LAUNION		0	0		0	0	0				
	9400100000044						LOMAALTA		0	0		0	0	0				
	9400100000045						LOMABAJA		0	0		0	0	0				
	9466300000015	MAPIRIPANA		0	0	0	0	0										
	9400100000016	MATRACA		0	0	0	0	0										
	9400100000046	MEREY		0	0	0	0	0										

ANEXO 2 DISTRIBUCIÓN DE RECURSOS DE SUBSIDIOS - ZNI POR CENTROS POBLADOS Y PRESTADOR

ITEM		DATOS EMPRESAS PRESTADORAS DEL SERVICIO DE ENERGÍA ELÉCTRICA - ZNI							VALORES A PAGAR POR CENTRO POBLADO POR TRIMESTRE		TOTAL POR CENTRO POBLADO	ENERGIA LIMITE POR LOCALIDAD		TOTAL ENERGIA	USUARIOS PROMEDIO POR LOCALIDAD 2021		TOTAL USUARIOS
No.	ID COD SUI	PRESTADOR	NIT	COD VER NIT	DEPARTAMENTO	MUNICIPIO	CÓDIGO DEL CENTRO POBLADO	CENTRO POBLADO	VLR. CENTRO POBLADO CUARTO TRIMESTRE DE 2021 (\$)	VLR. CENTRO POBLADO PRIMER TRIMESTRE DE 2022 (\$)	VLR. TOTAL POR CENTRO POBLADO (\$)	ENERGIA LIMITE CUARTO TRIMESTRE DE 2021 (kWh)	ENERGIA LIMITE PRIMER TRIMESTRE DE 2022 (kWh)	TOTAL ENERGIA LIMITE (kWh)	PROMEDIO USUARIOS CUARTO TRIMESTRE DE 2021	PROMEDIO USUARIOS PRIMER TRIMESTRE DE 2022	TOTAL PROMEDIO USUARIOS BENEFICIADOS
							9400100000047	MOROCOTO		0			0	0		0	0
							9400100000048	PALOMA		0			0	0		0	0
							9400100000017	PANAPANA		0			0	0		0	0
							9400100000049	PATOCORONA		0			0	0		0	0
							9400100000018	PIEDRAALTA		0			0	0		0	0
							9400100000050	PLAYABLANCA		0			0	0		0	0
							9400100000019	PUEBLONUEVO		0			0	0		0	0
							9488400000020	PUERTOCOLOMBIA		0			0	0		0	0
							9400100000051	PUERTOESPERANZA		0			0	0		0	0
							9400100000052	REMANSO		0			0	0		0	0
							9488400000021	SANFELIPE		5.531.122			4.507	4.507		93	93
							9400100000022	SANJOSE		0			0	0		0	0
							9400100000053	SANJUAN		0			0	0		0	0
							9400100000023	SANTARITA		0			0	0		0	0
							9400100000054	SARDINABAGRE		0			0	0		0	0
							9400100000024	TABAQUEN		0			0	0		0	0
							9400100000025	TONINA		0			0	0		0	0
							9400100000055	VENADO		0			0	0		0	0
							9400100000056	YURY		0			0	0		0	0
							9400100000057	ZAMURO		0			0	0		0	0
							9400100000026	ZANCUDO		0			0	0		0	0
10		SUBTOTAL								54	\$9.010.538		7.342	7.342		148	148
10	2331	EMPRESA DE ENERGIA DEL GUAINIA LA CEIBA S.A. E.S.P. mpio Barrancominas	843000057	8	GUAINIA	BARRANCOMINAS	9434300200001	ARRECIFAL		0	\$192.222.973		0	0		0	0
							9434300000003	BARRANCOMINAS		192.222.973			187.054	187.054		367	367
10		SUBTOTAL								2	\$192.222.973		187.054	187.054		367	367
11	1809	EMPRESA DE ENERGIA ELECTRICA DE NUQUI E.S.P. S.A	818000166	1	CHOCO	NUQUI	2749500700001	APARTADO		1.258.203	\$288.537.586		3.196	3.196		83	83
							2749500100002	ARUSI		3.898.109			9.900	9.900		195	195
							2749500000012	CABECERAMUNICIPAL		263.521.054			669.273	669.273		1.389	1.389
							2749500000014	COMUNIDAD DE PUERTO JAGUA		807.959			2.052	2.052		106	106
							2749500000007	COMUNIDAD INDIG DE TANDO		1.305.263			3.315	3.315		83	83
							2749500000003	COMUNIDADDEPUERTOINDIO		4.271.611			10.849	10.849		165	165
							2749500000004	COMUNIDADINDIGDELALOMA		1.306.201			3.317	3.317		90	90
							2749500000005	COMUNIDADINDIGDEPANGUI		0			0	0		204	204
							2749500000006	COMUNIDADINDIGDERIONUQUI		1.692.072			4.297	4.297		117	117
							2749500000008	COMUNIDADINDIGJURUBIRA		1.048.362			2.663	2.663		72	72
							2749500000017	COMUNIDADINDIGPUERTOCHORRO		405.362			1.030	1.030		41	41
							2749500200009	COQUI		1.259.975			3.200	3.200		100	100
							2749500000010	JOVI		1.689.154			4.290	4.290		110	110

ANEXO 2 DISTRIBUCIÓN DE RECURSOS DE SUBSIDIOS - ZNI POR CENTROS POBLADOS Y PRESTADOR

ITEM		DATOS EMPRESAS PRESTADORAS DEL SERVICIO DE ENERGÍA ELÉCTRICA - ZNI							VALORES A PAGAR POR CENTRO POBLADO POR TRIMESTRE		TOTAL POR CENTRO POBLADO	ENERGIA LIMITE POR LOCALIDAD		TOTAL ENERGIA	USUARIOS PROMEDIO POR LOCALIDAD 2021		TOTAL USUARIOS	
No.	ID COD SUI	PRESTADOR	NIT	COD VER NIT	DEPARTAMENTO	MUNICIPIO	CÓDIGO DEL CENTRO POBLADO	CENTRO POBLADO	VLR. CENTRO POBLADO CUARTO TRIMESTRE DE 2021 (\$)	VLR. CENTRO POBLADO PRIMER TRIMESTRE DE 2022 (\$)	VLR. TOTAL POR CENTRO POBLADO (\$)	ENERGIA LIMITE CUARTO TRIMESTRE DE 2021 (kWh)	ENERGIA LIMITE PRIMER TRIMESTRE DE 2022 (kWh)	TOTAL ENERGIA LIMITE (kWh)	PROMEDIO USUARIOS CUARTO TRIMESTRE DE 2021	PROMEDIO USUARIOS PRIMER TRIMESTRE DE 2022	TOTAL PROMEDIO USUARIOS BENEFICIADOS	
							2749500300011	JURUBIRA		4.443.381			11.285	11.285		185	185	
							2749501000015	TERMALES		1.630.880			4.142	4.142		109	109	
11		SUBTOTAL							15		288.537.586			732.808	732.808		3.049	3.049
12	3212	EMPRESA DE ENERGIA ELECTRICA DEL DEPARTAMENTO DEL VICHADA S.A	842000155	8	VICHADA	PUERTO CARREÑO	9900100100001	PUERTO CARREÑO		2.625.599.318	\$3.213.811.052		5.951.449	5.951.449		3.360	3.360	
							9900100200002	CASUARITO		21.333.207			48.356	48.356		167	167	
							9977300000003	CUNARIBO		394.674.779			894.610	894.610		835	835	
							9962400000004	SANTA ROSLIA		170.069.192			385.496	385.496		594	594	
							9962400100005	GUACACIA		2.134.556			4.838	4.838		40	40	
12		SUBTOTAL							5		\$3.213.811.052			7.284.749	7.284.749		4.996	4.996
13	2170	EMPRESA DE GAS Y ENERGIA ELECTRICA SIGLO XXI E.S.P	842000030	6	VICHADA	LA PRIMAVERA	9952400000004	LAPRIMAVERA-CABECERAMUNICIPAL		129.272.542	\$132.537.279		961.295	961.295		1.357	1.357	
							9952400100001	NUEVA ANTIOQUIA		1.609.696			11.970	11.970		79	79	
							9952400700002	SAN TEODORO		347.920			2.587	2.587		23	23	
							9952400200003	SANTA BARBARA		1.307.121			9.720	9.720		65	65	
13		SUBTOTAL							4		132.537.279			985.572	985.572		1.524	1.524
14	22941	EMPRESA DE SERVICIOS PUBLICOS DOMICILIARIO DE UNGUIA S.A. E.S.P.	900304017	5	ANTIOQUIA	TURBO	5837000000001	BOCAS DE ATRATO		5.346.254	\$677.495.079		9.180				68	68
					CHOCO	UNGUIA	2780000100001	BALBOA		29.717.660			51.028			343	343	
							2780001200004	EL ROTO		2.532.657			4.349			48	48	
							2780000800007	MARRIAGA		2.117.536			3.636			40	40	
							2780000000012	TARENA		1.540.281			2.645			29	29	
							2780000500014	TITUMATE		26.095.078			44.808			177	177	
							2780000900015	TUMARADO		1.858.959			3.192			35	35	
							2780000000017	UNGUIA-CABECERAMUNICIPAL		608.286.654			1.044.483			2.708	2.708	
							14		SUBTOTAL							8		677.495.079
15	41836	EMPRESA DE SERVICIOS PUBLICOS ENERGIZAR DEL PACIFICO S.A. E.S.P.	901164452	8	VALLE DEL CAUCA	BUENAVENTURA	7610900000028	SANFRANCISCONAYA		6.110.306	\$6.110.306		10.244	10.244		197	197	
15		SUBTOTAL							1		6.110.306			10.244	10.244		197	197
							2725000000002	BELLA VICTORIA		1.281.401			2.112	2.112		32	32	
							2725000700008	CHARAMBIRA		1.201.313			1.980	1.980		30	30	
							2725000400010	CORRIENTE PALO		2.839.468			4.680	4.680		52	52	
							2725000000012	DELICIAS		3.167.098			5.220	5.220		58	58	
							2725000000013	DUR-AP-DUR		800.876			1.320	1.320		20	20	
							2725001100014	EL CHONCHO		2.784.862			4.590	4.590		51	51	
							2725001000015	EL COCO		2.784.862			4.590	4.590		51	51	
							2725000000017	ESTRELLA PANGALA		2.784.862			4.590	4.590		51	51	
							2725001300018	GARCIA GOMEZ		1.201.313			1.980	1.980		30	30	
							2725001400053	GUACHAL		3.549.334			5.850	5.850		65	65	
							2725000000019	GUARATACO 1		2.839.468			4.680	4.680		52	52	
							2725000000055	HAITI		1.001.094			1.650	1.650		25	25	
							2725000000021	ISLA DEL MONO		2.784.862			4.590	4.590		51	51	
							2725000000048	LAS PALMAS		1.201.313			1.980	1.980		30	30	
							2725001700022	LAS PENITAS		3.876.965			6.390	6.390		71	71	

ANEXO 2 DISTRIBUCIÓN DE RECURSOS DE SUBSIDIOS - ZNI POR CENTROS POBLADOS Y PRESTADOR

ITEM		DATOS EMPRESAS PRESTADORAS DEL SERVICIO DE ENERGÍA ELÉCTRICA - ZNI							VALORES A PAGAR POR CENTRO POBLADO POR TRIMESTRE		TOTAL POR CENTRO POBLADO	ENERGIA LIMITE POR LOCALIDAD		TOTAL ENERGIA	USUARIOS PROMEDIO POR LOCALIDAD 2021		TOTAL USUARIOS
No.	ID COD SUI	PRESTADOR	NIT	COD VER NIT	DEPARTAMENTO	MUNICIPIO	CÓDIGO DEL CENTRO POBLADO	CENTRO POBLADO	VLR. CENTRO POBLADO CUARTO TRIMESTRE DE 2021 (\$)	VLR. CENTRO POBLADO PRIMER TRIMESTRE DE 2022 (\$)	VLR. TOTAL POR CENTRO POBLADO (\$)	ENERGIA LIMITE CUARTO TRIMESTRE DE 2021 (kWh)	ENERGIA LIMITE PRIMER TRIMESTRE DE 2022 (kWh)	TOTAL ENERGIA LIMITE (kWh)	PROMEDIO USUARIOS CUARTO TRIMESTRE DE 2021	PROMEDIO USUARIOS PRIMER TRIMESTRE DE 2022	TOTAL PROMEDIO USUARIOS BENEFICIADOS
16	34274	EMPRESA DE SERVICIOS PUBLICOS Y ENERGIA DEL LITORAL DE SAN JUAN S.A.S E.S.P	900988019	4	CHOCÓ	LITORAL DEL SAN JUAN	272500000023	LOMA ALTA		1.201.313	\$70.304.124		1.980	1.980		30	30
							272500000047	NALDE		1.201.313			1.980	1.980		30	30
							272500000026	NUEVO PITALITO		1.361.488			2.244	2.244		34	34
							2725000600027	PALESTINA		1.801.970			2.970	2.970		45	45
							2725002900028	PANGALA		4.095.386			6.750	6.750		75	75
							2725002300030	PAPAYO		5.460.514			9.000	9.000		100	100
							2725002400032	PLAYITA		2.839.468			4.680	4.680		52	52
							2725000000049	PUERTO GUADUALITO		1.001.094			1.650	1.650		25	25
							2725000000051	PUERTO LIDER		1.001.094			1.650	1.650		25	25
							2725000000054	PUERTO LIMON		1.001.094			1.650	1.650		25	25
							2725002600033	PUERTO MURILLO		1.521.663			2.508	2.508		38	38
							2725000300035	QUEBRADA DE TOGOROMA		4.259.201			7.020	7.020		78	78
							2725001200036	QUICHARO		2.784.862			4.590	4.590		51	51
							2725003000038	SAN JOSE		1.041.139			1.716	1.716		26	26
							2725000000039	SAN JOSE DEL CHONCHO		1.201.314			1.980	1.980		30	30
							2725003100040	TAPARAL		3.330.914			5.490	5.490		61	61
2725003400052	TORDO		600.658		990	990		30	30								
2725000000050	UNION SAN JUAN		500.548		825	825		25	25								
16	SUBTOTAL						33		70.304.124			115.875	115.875		1.449	1.449	
17	1895	EMPRESA DE SERVICIOS PUBLICOS DE ACANDI S.A. E.S.P.	818.000.293	9	CHOCO	ACANDI	2700600000013	ACANDI-CABECERAMUNICIPAL		261.558.185	\$269.241.487		40.640	40.640		3.642	3.642
							2700600000001	AGUAS BLANCA		407.565			2.281	2.281		25	25
							2700600000004	COMUNIDAD INDIGENA DE CHIDIMA		208.166			1.165	1.165		27	27
							2700600000005	COMUNIDAD INDIGENA DE PESCADITO		258.497			1.446	1.446		16	16
							2700600700008	SAN FRANCISCO		6.177.176			34.564	34.564		268	268
							2700600000010	SANTA CRUZ DE CHUGANDI		631.898			3.536	3.536		39	39
17	SUBTOTAL						6		\$269.241.487			83.631	83.631		4.017	4.017	
18	1930	EMPRESA MUNICIPAL DE SERVICIOS PUBLICOS DOMICILIARIOS DE VIGIA DEL FUERTE	811008775	8	ANTIOQUIA	VIGÍA DEL FUERTE	587300000002	ARENAL		7.000.842	\$322.729.736		7.475	7.475		62	62
							5873000000004	BOCA DE VIDRY		8.541.809			9.121	9.121		75	75
							5873007000005	BUCHADO		57.709.074			61.620	61.620		298	298
							5873000000006	GENGADO (RESGUARDO INDIGENA)		9.682.309			10.339	10.339		85	85
							5873000000007	GUAGUANDO (RESGUARDO INDIGENA)		9.671.961			10.328	10.328		85	85
							5873000000009	JARAPETO (RESGUARDO INDIGENA)		14.339.422			15.311	15.311		126	126
							5873000000010	LA LOMA MURRI		39.033.757			41.679	41.679		201	201
							5873010000011	LA PLAYA MURRI		33.708.667			35.993	35.993		241	241
							5873009000012	PALO BLANCO		8.860.274			9.461	9.461		80	80
							5873000000013	PARACUCUNDO (RESGUARDO INDIGENA)		9.558.173			10.206	10.206		84	84
							5873000000014	PARTADO (RESGUARDO INDIGENA)		9.330.597			9.963	9.963		82	82
							5873006000015	PUERTO ANTIOQUIA		8.690.267			9.279	9.279		77	77





ANEXO 2 DISTRIBUCIÓN DE RECURSOS DE SUBSIDIOS - ZNI POR CENTROS POBLADOS Y PRESTADOR

ITEM		DATOS EMPRESAS PRESTADORAS DEL SERVICIO DE ENERGÍA ELÉCTRICA - ZNI							VALORES A PAGAR POR CENTRO POBLADO POR TRIMESTRE		TOTAL POR CENTRO POBLADO	ENERGIA LIMITE POR LOCALIDAD		TOTAL ENERGIA	USUARIOS PROMEDIO POR LOCALIDAD 2021		TOTAL USUARIOS	
No.	ID COD SUI	PRESTADOR	NIT	COD VER NIT	DEPARTAMENTO	MUNICIPIO	CÓDIGO DEL CENTRO POBLADO	CENTRO POBLADO	VLR. CENTRO POBLADO CUARTO TRIMESTRE DE 2021 (\$)	VLR. CENTRO POBLADO PRIMER TRIMESTRE DE 2022 (\$)	VLR. TOTAL POR CENTRO POBLADO (\$)	ENERGIA LIMITE CUARTO TRIMESTRE DE 2021 (kWh)	ENERGIA LIMITE PRIMER TRIMESTRE DE 2022 (kWh)	TOTAL ENERGIA LIMITE (kWh)	PROMEDIO USUARIOS CUARTO TRIMESTRE DE 2021	PROMEDIO USUARIOS PRIMER TRIMESTRE DE 2022	TOTAL PROMEDIO USUARIOS BENEFICIADOS	
							587300000016	PUERTO MEDELLIN		12.709.616			13.571	13.571		112	112	
							587300000017	PUERTO PALACIOS		10.440.042			11.148	11.148		92	92	
							587300000018	SALADO (RESGUARDO INDIGENA)		9.684.885			10.341	10.341		85	85	
							587300100020	SAN ANTONIO DE PADUA		11.457.670			12.234	12.234		177	177	
							587300000021	SAN MARTIN		7.993.989			8.536	8.536		70	70	
							587300500022	SAN MIGUEL		14.223.471			15.188	15.188		125	125	
							587300000023	SANTA MARIA		7.943.510			8.482	8.482		70	70	
							587300200024	VEGAEZ		8.560.886			9.141	9.141		234	234	
							587300000026	VUELTA CORTADA		7.804.831			8.334	8.334		69	69	
							2700102900019	TAGACHI		15.783.684			16.853	16.853		221	221	
18		SUBTOTAL						22		322.729.736			344.603	344.603		2.751	2.751	
19	37735	ENERPACIFIC S.A.S E.S.P	901066395	6	CHOCO	BAJO BAUDO	2707700000055	BELLALUZ		2.072.381	\$90.393.287		2.727	2.727		30	30	
							2707700000060	GUACHAL		2.064.403				2.717	2.717		30	30
							2707700700061	HIJUA		2.624.438				3.453	3.453		38	38
							2707700000062	LACOMBA		2.960.609				3.896	3.896		43	43
							2707700000064	LLANITO		1.724.134				2.269	2.269		25	25
							2707700800066	ORPUA		24.956.955				32.840	32.840		158	158
							2707700000067	PIÑAL		2.400.489				3.159	3.159		35	35
							2707700000068	PLAYABONITA		5.789.740				7.619	7.619		63	63
							2707700000069	PLAYALINDA		5.542.764				7.294	7.294		60	60
							2707700000070	PLAYITAGEYA		2.060.982				2.712	2.712		30	30
							2707700000073	PUERTO GALVE		1.924.647				2.533	2.533		28	28
							2707700000076	QUIPARADOORDO		4.919.469				6.473	6.473		53	53
							2707700000077	SANTA ROSA DE HIJUA		2.077.169				2.733	2.733		30	30
							2707701600078	SIVIRU		29.275.107				38.522	38.522		186	186
19		SUBTOTAL						14		\$90.393.287			118.947	118.947		809	809	
19	37735	ENERPACIFIC S.A.S E.S.P	901066395	6	CHOCO	CONDOTO	2720500000004	ALTO BONITO		7.181.698	\$84.595.674		8.342	8.342		69	69	
							2720500000005	BALTOLASO		3.429.991				3.984	3.984		44	44
							2720500000006	BOCA DE TUCUMAN		5.357.825				6.224	6.224		51	51
							2720501600001	CONSUELO DE ANDRAPEDA		15.550.746				18.063	18.063		148	148
							2720500000007	JUAN POLO		2.972.078				3.452	3.452		38	38
							2720501400002	LA PLANTA		35.038.034				40.699	40.699		196	196
							2720501100003	SOLEDAD DE TAJUATO		7.339.414				8.525	8.525		70	70
							2720500000008	TRUJILLO		2.180.310				2.533	2.533		28	28
							2720501200009	VIRA VIRA		5.545.578				6.442	6.442		53	53
19		SUBTOTAL						9		\$84.595.674			98.264	98.264		697	697	
19	37735	ENERPACIFIC S.A.S E.S.P	901066395	6	CHOCO	CARMEN DE ATRATO	2724500000001	ALTO BONITO		1.582.592	\$70.968.687		1.908	1.908		21	21	
							2724500000002	CONSUELO PARTE BAJA		5.778.222				6.967	6.967		57	57
							2724500000004	ISLA		27.062.956				32.629	32.629		158	158
							2724500000005	LAS JUNTAS		7.494.186				9.035	9.035		74	74
							2724500000006	MANBUAL		6.166.509				7.435	7.435		61	61
							2724500000008	QUEBRADA BONITA		7.126.178				8.592	8.592		71	71
							2724500000009	RIO CLARO		6.035.061				7.276	7.276		60	60
							2724500000010	RIO MOMBU		9.722.983				11.723	11.723		96	96
19		SUBTOTAL						8		\$70.968.687			85.564	85.564		598	598	

ANEXO 2 DISTRIBUCIÓN DE RECURSOS DE SUBSIDIOS - ZNI POR CENTROS POBLADOS Y PRESTADOR

ITEM		DATOS EMPRESAS PRESTADORAS DEL SERVICIO DE ENERGÍA ELÉCTRICA - ZNI							VALORES A PAGAR POR CENTRO POBLADO POR TRIMESTRE		TOTAL POR CENTRO POBLADO	ENERGIA LIMITE POR LOCALIDAD		TOTAL ENERGIA	USUARIOS PROMEDIO POR LOCALIDAD 2021		TOTAL USUARIOS
No.	ID COD SUI	PRESTADOR	NIT	COD VER NIT	DEPARTAMENTO	MUNICIPIO	CÓDIGO DEL CENTRO POBLADO	CENTRO POBLADO	VLR. CENTRO POBLADO CUARTO TRIMESTRE DE 2021 (\$)	VLR. CENTRO POBLADO PRIMER TRIMESTRE DE 2022 (\$)	VLR. TOTAL POR CENTRO POBLADO (\$)	ENERGIA LIMITE CUARTO TRIMESTRE DE 2021 (kWh)	ENERGIA LIMITE PRIMER TRIMESTRE DE 2022 (kWh)	TOTAL ENERGIA LIMITE (kWh)	PROMEDIO USUARIOS CUARTO TRIMESTRE DE 2021	PROMEDIO USUARIOS PRIMER TRIMESTRE DE 2022	TOTAL PROMEDIO USUARIOS BENEFICIADOS
19	37735	ENERPACIFIC S.A.S E.S.P	901066395	6	CHOCO	LLORÓ	2741300000020	ANTUNADIO		10.426.965	\$191.650.268		12.515	12.515		103	103
							2741300000021	CANALETE		6.878.153			8.255	8.255		68	68
							2741300000001	CARECUY		5.279.263			6.336	6.336		52	52
							2741300000002	CHIRRIQUI		1.734.861			2.082	2.082		23	23
							2741300000003	CUMA		10.414.092			12.499	12.499		103	103
							2741300000004	CURRUPA		2.425.985			2.912	2.912		32	32
							2741300000005	CURRUPACITO		2.116.438			2.540	2.540		28	28
							2741300000022	GUADUALITO		12.341.237			14.812	14.812		122	122
							2741300200006	GUAITADO		2.416.120			2.900	2.900		32	32
							2741300000007	HURTADO		5.260.633			6.314	6.314		52	52
							2741300000008	JIGUADO		3.154.360			3.786	3.786		42	42
							2741300000009	KIPARA		3.490.036			4.189	4.189		46	46
							2741300000010	LANA		12.476.214			14.974	14.974		123	123
							2741300000023	LAS TOLDAS		31.098.675			37.325	37.325		180	180
							2741300000011	MINDO		8.744.178			10.495	10.495		87	87
							2741300000012	MUMBU		2.952.769			3.544	3.544		39	39
							2741300000013	MURANDO		6.076.460			7.293	7.293		60	60
							2741300000014	PEÑA INDIA		2.633.882			3.161	3.161		35	35
							2741300000024	PLATINA		26.931.389			32.323	32.323		156	156
							2741300000025	PLAYA ALTA		5.458.915			6.552	6.552		54	54
2741300000015	PLAYON		11.323.128		13.590	13.590		112	112								
2741300000016	TE GAVERA		3.020.816		3.626	3.626		40	40								
2741300000017	TIRA VENADO		9.573.827		11.491	11.491		94	94								
2741300000018	TOCO LORO		3.012.151		3.615	3.615		40	40								
2741300000019	TOUDO		2.409.721		2.892	2.892		32	32								
19	SUBTOTAL							25	\$191.650.268		230.020	230.020		1.755	1.755		
19	37735	ENERPACIFIC S.A.S E.S.P	901066395	6	CHOCO	NOVITA	2749100000012	CHUAGARA		10.108.938	\$71.052.588		11.028	11.028		91	91
							2749100000013	COCOTEA		10.733.012			11.709	11.709		96	96
							2749100000014	EL CHORRO		9.363.666			10.215	10.215		84	84
							2749100300015	IRABUBU		7.028.524			7.668	7.668		63	63
							2749100000016	REMOLINO		9.624.715			10.500	10.500		87	87
							2749100000017	SALSITA		6.447.844			7.034	7.034		58	58
							2749100000018	SIN OLVIDO		8.640.495			9.426	9.426		78	78
							2749100800019	URABABA		9.105.394			9.933	9.933		82	82
19	SUBTOTAL								\$71.052.588		77.514	77.514		639	639		
20	22791	GENDECAR S.A. E.S.P. -	900282370	4	CAQUETA	CARTAGENA DEL CHAIRA	1815001100002	CUMARALES		761.152	\$43.388.887		1.633	1.633		18	18
							1815000000003	DOCE DE OCTUBRE		549.357			1.178	1.178		13	13
							1815000000004	EL ARENOSO		804.058			1.725	1.725		19	19
							1815000800005	EL CRISTAL		3.635.476			7.798	7.798		64	64
							1815000500006	EL GUAMO		1.348.618			2.893	2.893		37	37
							1815000000007	LA SARDINATA		1.433.451			3.075	3.075		34	34
							1815000000008	LAS ANIMAS		636.321			1.365	1.365		15	15
							1815000300009	MONSERRATE		3.413.854			7.322	7.322		60	60
							1815000000010	PALMERAS DEL SUNCILLAS		549.115			1.178	1.178		13	13
							1815000000001	PUERTO CAMELIAS		3.383.363			7.257	7.257		60	60
							1815000100011	REMOLINO DEL CAGUAN		20.488.461			43.946	43.946		205	205
							1815000200012	SANTA FE DEL CAGUAN		4.262.725			9.143	9.143		107	107

ANEXO 2 DISTRIBUCIÓN DE RECURSOS DE SUBSIDIOS - ZNI POR CENTROS POBLADOS Y PRESTADOR

ITEM		DATOS EMPRESAS PRESTADORAS DEL SERVICIO DE ENERGÍA ELÉCTRICA - ZNI							VALORES A PAGAR POR CENTRO POBLADO POR TRIMESTRE		TOTAL POR CENTRO POBLADO	ENERGIA LIMITE POR LOCALIDAD		TOTAL ENERGIA	USUARIOS PROMEDIO POR LOCALIDAD 2021		TOTAL USUARIOS	
No.	ID COD SUI	PRESTADOR	NIT	COD VER NIT	DEPARTAMENTO	MUNICIPIO	CÓDIGO DEL CENTRO POBLADO	CENTRO POBLADO	VLR. CENTRO POBLADO CUARTO TRIMESTRE DE 2021 (\$)	VLR. CENTRO POBLADO PRIMER TRIMESTRE DE 2022 (\$)	VLR. TOTAL POR CENTRO POBLADO (\$)	ENERGIA LIMITE CUARTO TRIMESTRE DE 2021 (kWh)	ENERGIA LIMITE PRIMER TRIMESTRE DE 2022 (kWh)	TOTAL ENERGIA LIMITE (kWh)	PROMEDIO USUARIOS CUARTO TRIMESTRE DE 2021	PROMEDIO USUARIOS PRIMER TRIMESTRE DE 2022	TOTAL PROMEDIO USUARIOS BENEFICIADOS	
							1815000700013	SANTO DOMINGO		2.122.936			4.554	4.554		50	50	
20		SUBTOTAL									\$43.388.887			93.065	93.065		695	695
20	22791	GENDECAR S.A. E.S.P. -	900282370	4	CAQUETA	SAN VICENTE DEL CAGUAN	1875300100001	CIUDAD YARY		4.685.663	\$87.479.520		6.723	6.723		55	55	
							1875301500002	GUAYABAL		9.033.074			12.960	12.960		180	180	
							1875300000004	LA NOVIA		10.121.225			14.521	14.521		120	120	
							1875301600005	LA SOMBRA		7.624.166			10.939	10.939		90	90	
							1875302500006	PLAYA RICA		8.435.748			12.103	12.103		100	100	
							1875300900007	PUERTO BETANIA		10.526.125			15.102	15.102		204	204	
							1875301200008	SANTA ROSA		11.882.257			17.048	17.048		140	140	
							1875300000011	VILLA LOBOS		22.959.622			32.941	32.941		160	160	
							1875300000012	YAGUARA		2.211.640			3.173	3.173		35	35	
20		SUBTOTAL									\$87.479.520			125.509	125.509		1.084	1.084
20	22791	GENDECAR S.A. E.S.P. -	900282370	4	CAQUETA	SOLANO	1875600600001	COEMANI		4.856.093	\$45.006.141		4.095	4.095		45	45	
							1875600000002	COROPOYA		2.470.552			2.084	2.084		23	23	
							1875600000003	EL DIAMANTE		2.695.458			2.273	2.273		25	25	
							1875600000004	EL SABALO		4.326.487			3.649	3.649		40	40	
							1875600000005	JERICO CONSAYA		5.376.687			4.535	4.535		50	50	
							1875601000006	LA MANA		3.764.511			3.175	3.175		35	35	
							1875600000007	LAS MERCEDES		4.295.184			3.622	3.622		40	40	
							1875600000008	LOS ESTRECHOS		3.764.511			3.175	3.175		35	35	
							1875600500009	PEÑAS BLANCAS		4.077.721			3.439	3.439		38	38	
							1875600000010	PUERTO HERICHA		9.378.937			7.910	7.910		65	65	
20		SUBTOTAL									\$45.006.141			37.957	37.957		396	396
21	22042	MUNICIPIO DE BOJAYÁ	800070375	8	CHOCÓ	BOJAYÁ	2709900000002	BELLAVISTA		96.807.192	\$148.536.521		246.258	246.258		423	423	
							2709900300008	ISLADELOSPALACIOS		4.255.571			10.827	10.827		89	89	
							2709900200010	LOMADEBOJAYA		13.042.992			33.177	33.177		152	152	
							2709901300011	MESOPOTAMIA		2.485.016			6.321	6.321		52	52	
							2709900000014	OPOGADO		3.688.162			9.381	9.381		77	77	
							2709903000015	PIEDRACANDELA		12.555.792			31.940	31.940		154	154	
							2709900000016	POGUE		13.276.194			33.770	33.770		163	163	
							2709901100019	VERACRUZ		2.425.602			6.172	6.172		51	51	
21		SUBTOTAL									148.536.521			377.845	377.845		1.161	1.161
		TOTALES								\$82.321.556	\$7.756.730.751	\$7.839.052.307	441.678	26.653.061	26.513.079	2.173	47.152	47.152
	PROYECTO	Juan Camilo Caicedo Ulloa/  Mariela Becerra Padilla/  Laura Natalia Rodriguez Angel/ Nancy C. Barrera Peña/  Luis Emigdio Quesada M/ 																
	REVISO	José Edilberto Muñoz Ruiz/ Camilo Andrés Avella Rincón																